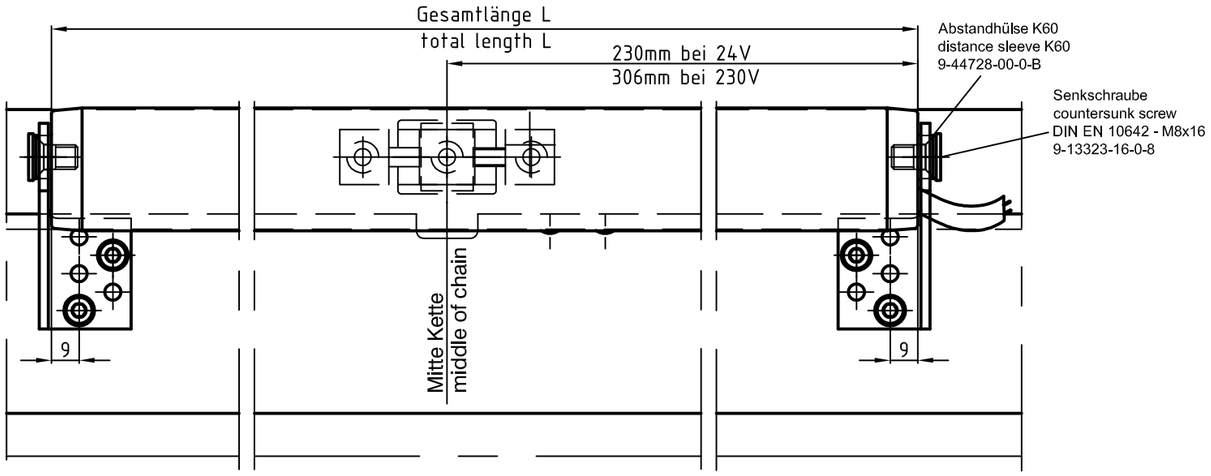

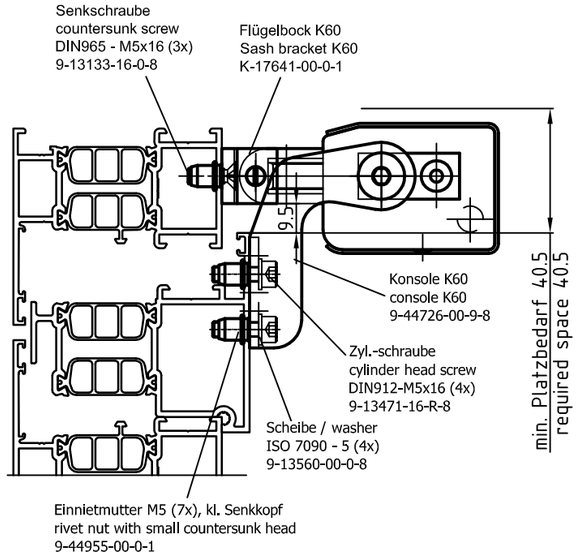

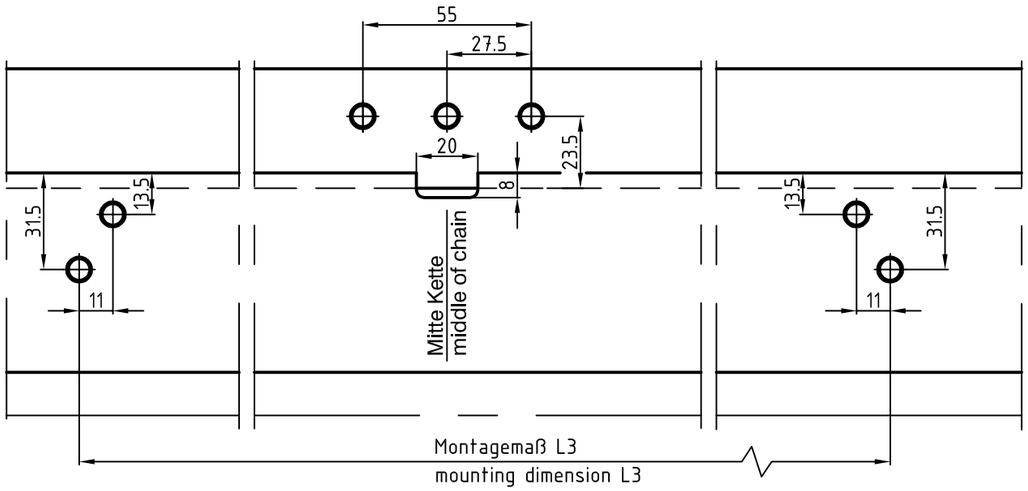

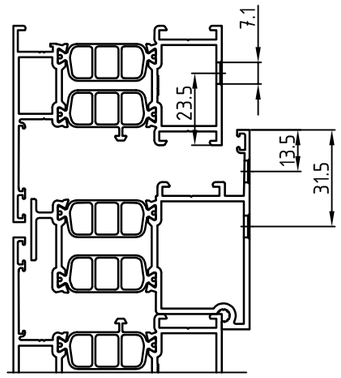

Flügelhöhe bezieht sich auf Mitte Schwinglager
sash height relates to the middle of horizontal pivot

Bezeichnung / description	Artikel-Nr. / material number	Hub / stroke (mm)	Montagemaß / mounting dim. L3 (mm)	Gesamtlänge / total length L (mm)	Flügelhöhe / sash height min. (mm)	max. Schub-/Zugkraft shear-/tractive force
Eltral K60, 24V Eltral K60, 24V, Synchro Eltral K60, 230V	K-17648-25-0-00 K-17583-25-0-00 K-17649-25-0-00	250	443 443 519	461 461 537	450	600N / 600N
Eltral K60, 24V Eltral K60, 24V, Synchro Eltral K60, 230V	K-17648-40-0-00 K-17583-40-0-00 K-17649-40-0-00	400	519 519 595	537 537 613	750	600N / 600N
Eltral K60, 24V	K-17648-50-0-00	500	621	639	1000	400N / 600N
Eltral K60, 24V Eltral K60, 24V, Synchro	K-17648-60-0-00 K-17583-60-0-00	600	621 621	639 639	1250	300N / 600N
Eltral K60, 24V	K-17648-80-0-00	800	722	740	1600	200N / 600N
Eltral K60, 24V	K-17648-01-0-00	1000	824	842	2100	100N / 600N

Diese Montageanleitung wendet sich an ausgebildetes Fachpersonal, Grundlegende Arbeitsschritte werden nicht näher erläutert

This assembly instructions apply to trained personnel, basic working steps are not explained

Achtung: Alle Maße sind gem. VOB am Bau zu prüfen und ggf. anzupassen !

Attention: All dimensions are to be checked at the building and if necessary adapted!

Die Montage- und Betriebsanleitung ist Bestandteil dieser Einbauzeichnung und ist daher zu beachten

The assembly and operating instruction are a component of this installation drawing and are from there to be considered

Description
Einbauzeichung ELTRAL K60, Schwing-Wendefenster, Flügelmontage, Reynaers,
installation drawing ELTRAL K60, horizontal-vertical pivot window, sash mounting, Reynaers
Bef.-Garn. / mounting set K-17596-00-0-00

G-U BKS FERCO	Mod. No. G22420	Level	released		Scale 1:2	Modification 1	Size 3
		Ver.	--	--			
		Draft	23.09.2008	FI		Drawing No. 0-45114-IE	Sheet 1/1
	Replacement for --						

For this document we reserve ourselves all rights according to DIN 34.

20080521