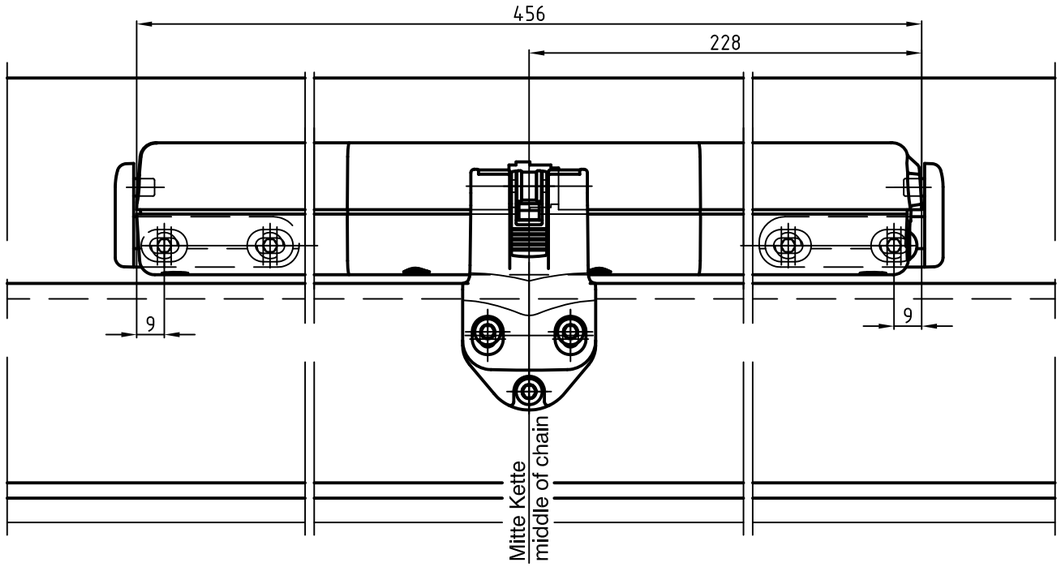

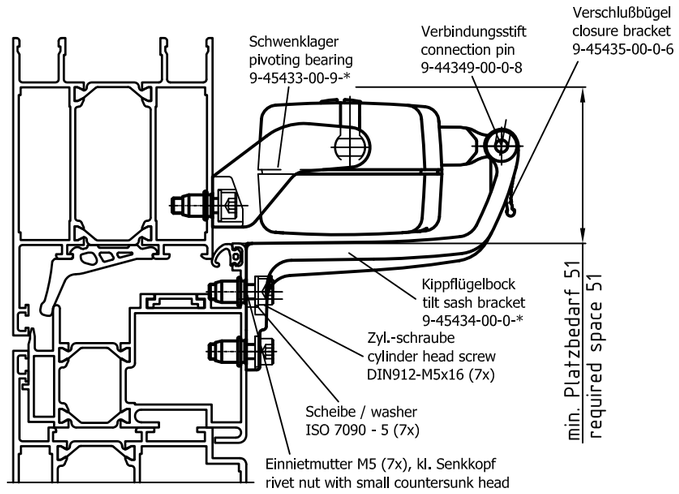

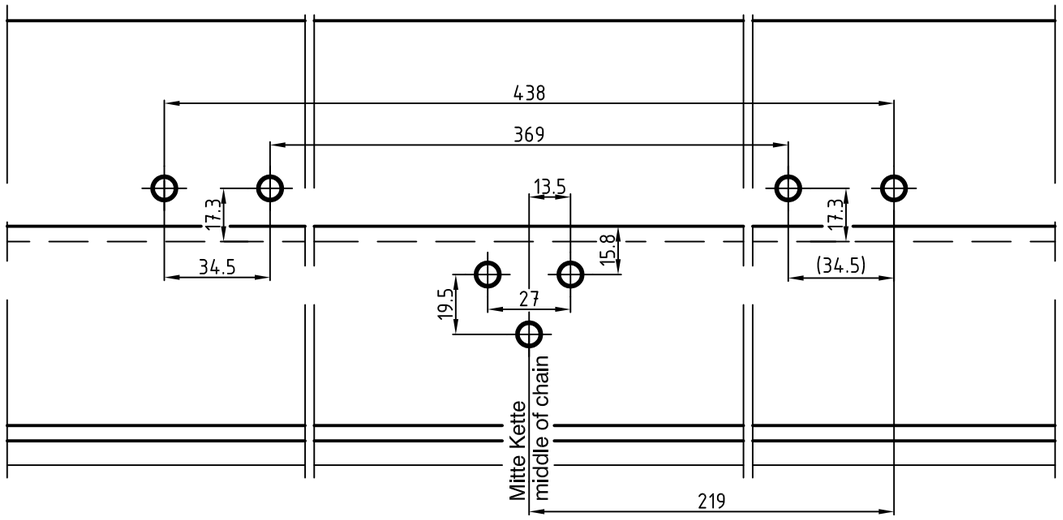

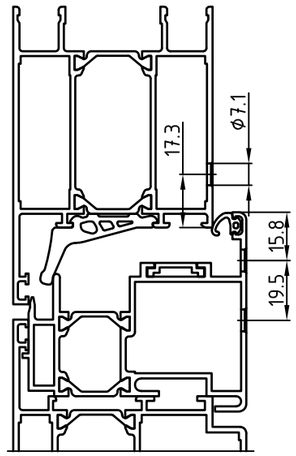

Befestigungsschrauben sind nicht im Lieferumfang enthalten
mounting screws are not included in delivery

Bezeichnung / description	Artikel-Nr. / material number	Hub / stroke (mm)	Flügelhöhe / sash height min. (mm)	max. Schub-/Zugkraft shear-/tractive force
ELTRAL K30 - 24V	K-17832-00-0-*	200	200	300N / 300N
ELTRAL K30 Synchro - 24V	K-17833-00-0-*	300	300	300N / 300N
ELTRAL K30 - 230V	K-17834-00-0-*	400	400	300N / 300N
ELTRAL K30 Synchro - 230V	K-17835-00-0-*	500	500	300N / 300N

(*)=Farbtyp: 1=grau (RAL 7035); 6=schwarz (RAL 9005); 7=weiß (RAL 9016)

Diese Montageanleitung wendet sich an ausgebildetes Fachpersonal, Grundlegende Arbeitsschritte werden nicht näher erläutert.
This assembly instructions apply to trained personnel, basic working steps are not explained

Achtung: Alle Maße sind gem. VOB am Bau zu prüfen und ggf. anzupassen !
Attention: All dimensions are to be checked at the building and if necessary adapted!

Die Montage- und Betriebsanleitung ist Bestandteil dieser Einbauzeichnung und ist daher zu beachten
The assembly and operating instruction are a component of this installation drawing and are from there to be considered

Description
Einbauzeichung ELTRAL K30, Schwing-Wendefenster, Rahmenmontage, Wicona
installation drawing ELTRAL K30, horizontal-vertical pivot window, frame mounting, Wicona
Bef.-Garn. / mounting set K-18157-00-0-*

G-U BKS FERCO	Mod. No. G24589	Level	released		Scale 1:2	Modification 2	Size 3
		Ver.	--	--			
		Draft	04.09.2009	FI		Drawing No. 0-45534-IE	Sheet 1/1
	Replacement for --						

For this document we reserve ourselves all rights according to DIN 34.

20080521