



FENSTERTECHNIK
TÜRTECHNIK
AUTOMATISCHE EINGANGSSYSTEME
GEBÄUDEMANAGEMENTSYSTEME

**DOPPELT
SICHER**



DAS
ORIGINAL
VOM
ERFINDER

KOMFORT

SICHERHEIT

GU-SECURY AUTOMATIC-DR / GU-SECURY AUTOMATIC-DR PANIK E

Die neue Verriegelungsart GU-SECURY Automatic-DR
verbindet Sicherheit mit Bedienkomfort.

Vorsprung mit System



GU-SECURY Mehrfachverriegelung

Die Erfolgsgeschichte eines Originals

Das neue Schloss vom Erfinder der automatischen Mehrfachverriegelung.

1979

Mehrfachverriegelung
GU-SECURY R



Mehrfachverriegelung
GU-SECURY SB



Mehrfachverriegelung
GU-SECURY SH




Mehrfachverriegelung
GU-SECURY Automatic



Mehrfachverriegelung
GU-SECURY Automatic4



Mehrfachverriegelung
GU-SECURY MR



Mehrfachverriegelung
GU-SECURY DR



Mehrfachverriegelung
GU-SECURY AB



40 Jahre

Innovation Mehrfachverriegelung

DAS
ORIGINAL
VOM
ERFINDER



DOPPELT
SICHER



2019

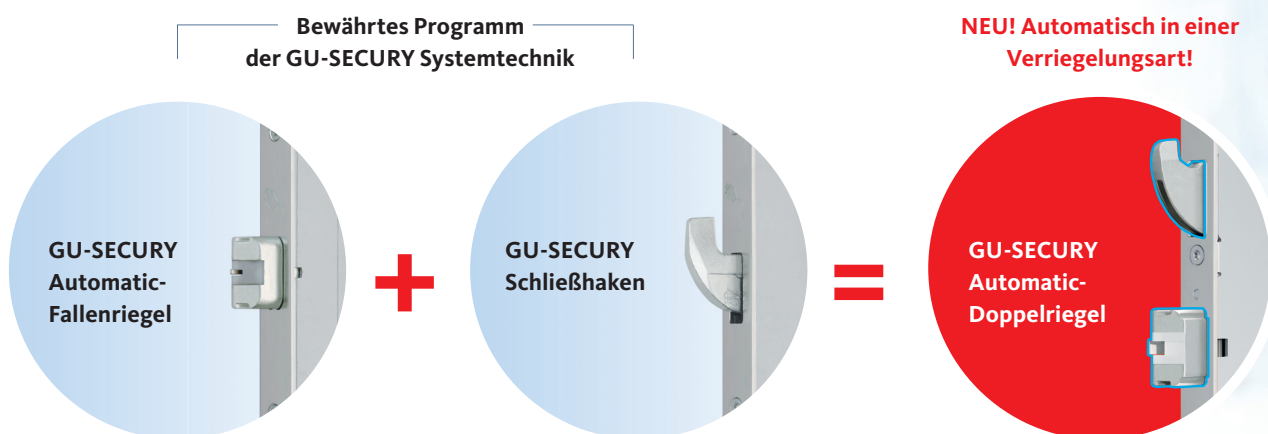
Mehrfachverriegelung
GU-SECURY Automatic-DR

Neu: Verriegelungsart Automatic-Doppelriegel – Kombination aus Automatic-Fallenriegel und Schließhaken – bei dem alle Verriegelungselemente nach dem Schließen der Tür automatisch ausfahren.

KOMFORT

SICHERHEIT

„Liebling, hast Du die Tür abgeschlossen?“ „Automatisch, Schatz.“



Mit der neuen Verriegelungsart Automatic-Doppelriegel (Automatic-DR) wird das bewährte Programm der GU-SECURY Systemtechnik – dem modularen Stulplängenkonzept – weiterentwickelt: Bei der neuen Mehrfachverriegelung werden Automatic-Fallenriegel mit Schließhaken kombiniert – die gemeinsam automatisch verriegeln.

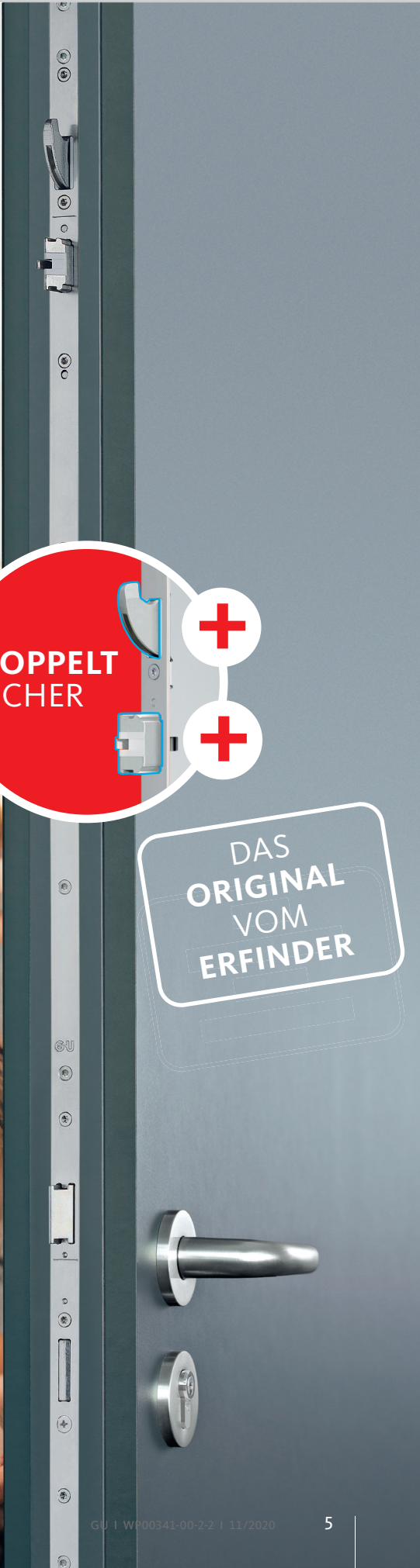
Automatisch doppelt verriegelt – doppelt sicher!







**DOPPELT
SICHER**

**DAS
ORIGINAL
VOM
ERFINDER**



Schließhaken

Automatic-Fallenriegel



Mehr Sicherheit

Automatisch sicher.

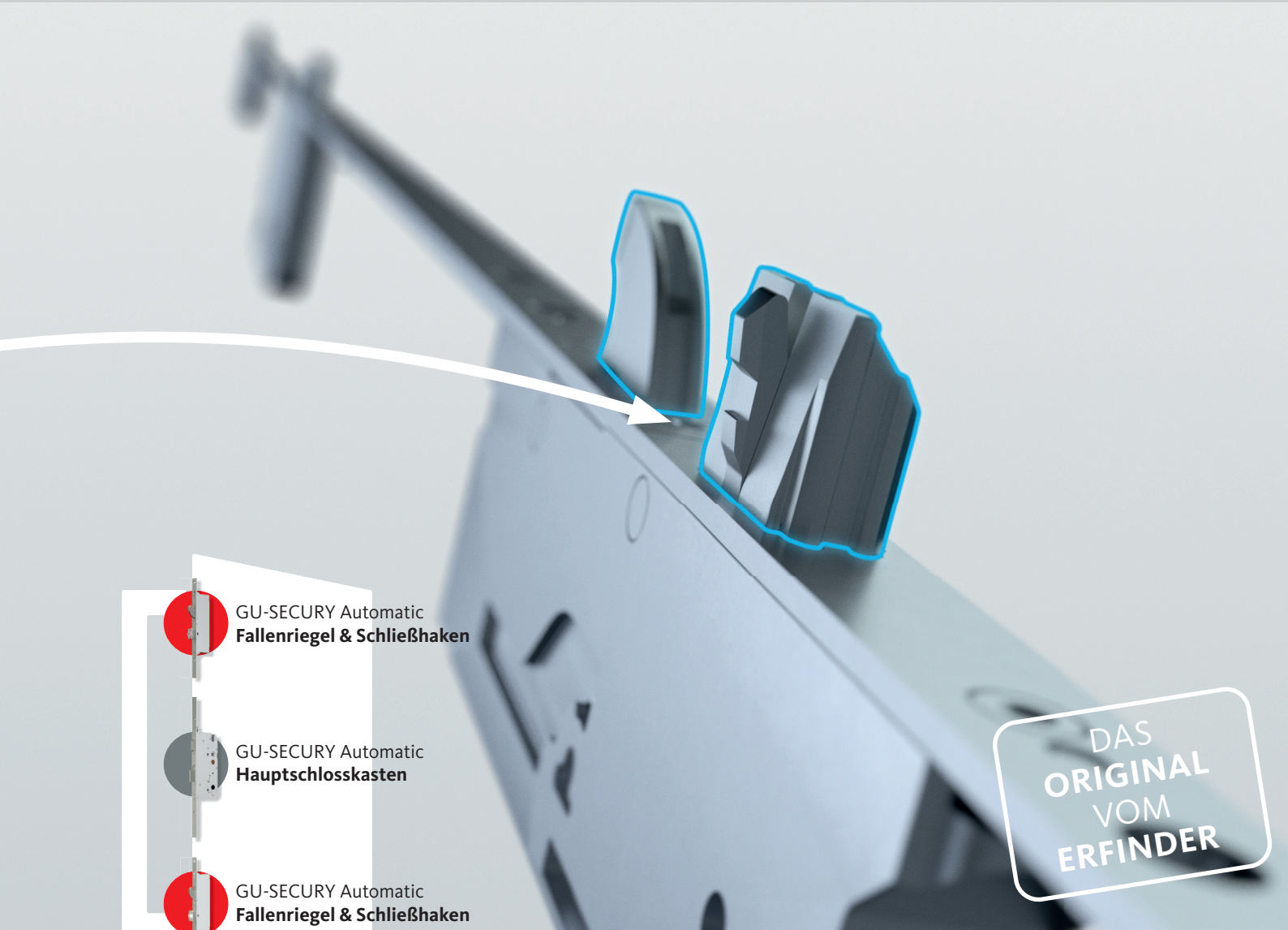
Automatic-Fallenriegel

Die mechanisch selbstverriegelnden Verschlusssysteme von Gretsch-Unitas ersetzen das manuelle Verschließen mit dem Schlüssel. Einfach die Tür ins Schloss fallen lassen: Die Automatic-Fallenriegel lösen nach dem Zuziehen der Tür automatisch aus und die Tür wird verriegelt, ohne abzuschließen. Bei der Standardversion ist zusätzliches Abschließen mit dem Schlüssel nur dann erforderlich, wenn man den Drücker von innen blockieren möchte, z. B. zur Kindersicherung.

Doppelt sicher.

Schließhaken

Parallel zu den selbstverriegelnden Fallenriegeln greifen zusätzlich zwei Schließhaken gleichzeitig selbstverriegelnd in die Rahmenteile ein und verriegeln nach oben, was dem Aushebelschutz bei Einbruchversuchen dient und auch bei einem Absenken der Tür hohe Funktionssicherheit gewährleistet. Alle Verriegelungselemente sind gegen Zurückdrücken gesichert. Das System bietet Ihnen eine durchsägesichere und in der Schließplatte hinterhaltende Mehrfachverriegelung.



GU-SECURITY Automatic
Fallenriegel & Schließhaken



GU-SECURITY Automatic
Hauptschlosskasten



GU-SECURITY Automatic
Fallenriegel & Schließhaken

DAS ORIGINAL VOM ERFINDER

Geprüft und zertifiziert.

Das Original vom Erfinder

- Zulassung nach prEN 15685 (Schlösser und Beschläge – Mehrfachverriegelungen und deren Schließbleche – Anforderungen und Prüfverfahren)
- RC 2-, RC 3- und RC 4-Fähigkeit gemäß EN 1627
- VdS-Anerkennung Klasse C gemäß VdS 2201
- In der Variante als Fluchttürverschluss Zertifizierung gemäß EN 179 und EN 1125




GU-SECURITY Automatic-DR

Der Komfort

Einfach die Tür zufallen lassen

Tür verschließt automatisch



Mehr Komfort

Automatisch abschließend

Premiumqualität vom Erfinder

Das Schloss sorgt für eine mühelose, zuverlässige Ver- und Entriegelung von Haus- und Wohnungstüren. Die Automatic-Fallenriegel lösen nach dem Zuziehen der Tür als Erstes aus und geben die Schließhaken mechanisch frei. Die Schließhaken greifen nun in die Rahmenteile ein. Zum Öffnen werden alle Verriegelungselemente durch eine Drückerbetätigung wieder zurückgezogen.

Sicherheit bequem erleben

Lösungen auch für barrierefreie Türen

Um Türen noch komfortabler oder sogar barrierefrei zu öffnen, werden Automatic-Öffner und Automatic-Öffner servo eingesetzt. Beim A-Öffner servo startet der Öffnungsmotor durch eine minimale Schlüsseldrehung oder ein leichtes Antippen des Türdrückers und die Verriegelungen werden zurückgezogen. Für zusätzliche Sicherheit, als Alternative zur Türkette oder Türspion, lässt sich die Tür durch die Türöffnungsbegrenzung des Sperrbügels nur einen Spalt öffnen. Mit dem System GU-SECURITY Automatic-DR mit Tagesentriegelung können die Verriegelungselemente vom berechtigten Nutzer bei Bedarf mechanisch im Schloss arretiert werden. Ein Öffnen der Tür von außen ist somit ohne Schlüssel möglich.

Fingerscan
Wandtaster
Transponder
Kartenleser



GU-SECURITY Automatic-DR
Mehrfachverriegelung
für alle Türsysteme



DAS
ORIGINAL
VOM
ERFINDER

Mit allen Optionen

Bedienkomfort durch Zutrittskontrollsysteme

Der GU-SECURITY Automatic-DR ist kompatibel zu den Zutrittskontrollsystemen von BKS wie der Hausgegensprechanlage, Wandtaster, Kartenleser, Transponder, Fingerscanner, Funktransponder, die sicherstellen, dass nur berechtigte Personen die Tür begehen können.



Mehr Vorteile: Premiumqualität vom Erfinder

Für den Planer/Architekten, den Verarbeiter und den Hausbesitzer

Doppelte Sicherheit

Die Automatic-Fallenriegel lösen nach dem Zuziehen der Tür als Erstes aus und geben die Schließhaken frei. Die Schließhaken greifen nun unabhängig von der Stellung der Automatic-Fallenriegel in die Rahmenteile ein. Die Schließhaken verriegeln nach oben, was dem Aushebelschutz bei Einbruchversuchen dient und auch bei einem Absenken der Tür hohe Funktionssicherheit gewährleistet. Die Verriegelungselemente sind gegen Zurückdrücken gesichert. Bei der Standardversion ist zusätzliches Abschließen mit dem Schlüssel nur dann erforderlich, wenn man den Drücker von innen blockieren möchte, z. B. zur Kindersicherung.

Hoher Bedienkomfort

Das Schloss sorgt für eine mühelose, zuverlässige Ver- und Entriegelung. Das mechanisch selbstverriegelnde Verschlusssystem Automatic-DR ersetzt das manuelle Verschließen mit dem Schlüssel. Der Automatic-Fallenriegel ist mit einem massiven Schließhaken kombiniert, beide fahren automatisch aus, wenn die Tür ins Schloss fällt.

Zertifizierte Sicherheit

- Zulassung prEN 15685 (Schlösser und Beschläge – Mehrfachverriegelungen und deren Schließbleche – Anforderungen und Prüfverfahren)
- RC 2-, RC 3- und RC 4-Fähigkeit gemäß EN 1627
- VdS-Anerkennung Klasse C gemäß VdS 2201
- In der Variante als Fluchttürverschluss Zertifizierung gemäß EN 179 und EN 1125

Barrierefreiheit

Um Türen noch komfortabler oder sogar barrierefrei zu öffnen, werden Automatic-Öffner und Automatic-Öffner servo eingesetzt. Beim A-Öffner servo startet der Öffnungsmotor durch eine minimale Schlüsseldrehung oder ein leichtes Antippen des Türdrückers und die Automatic-Fallenriegel werden zurückgezogen.

Tagesentriegelung für z. B. Publikumsverkehr

Mit dem System GU-SECURY Automatic-DR mit Tagesentriegelung können die Verriegelungselemente vom berechtigten Nutzer bei Bedarf mechanisch im Schloss arretiert werden. Ein Öffnen der Tür von außen ist somit ohne Schlüssel möglich.


Sperrbügel zur Türfangeinrichtung

Für zusätzliche Sicherheit, als Alternative zur Türkette oder Türspion, lässt sich die Tür durch die Türfangeinrichtung des Sperrbügels nur einen Spalt öffnen. Die Bedienung erfolgt einfach und komfortabel über den Drehknopf. Diese Ausführung ist besonders geeignet für Wohnungseingangstüren und Haustüren in Einfamilienhäusern.

GU-Haustürkonzept

Der GU-SECURY Automatic-DR ist kompatibel zum Strom- und Datenübertrager SECUREconnect und kann so problemlos in das GU-Haustürpaket eingebunden werden. Die biometrische Fingererkennung oder der individuelle Zutrittscode ermöglichen einen komfortablen Zutritt.

DAS ORIGINAL
VOM
ERFINDER



Varianz im Objekt

Für den Einsatz in Objektüren wird die Produktpalette abgerundet durch die Varianten der selbstverriegelnden Fluchttürverschlüsse mit Panikfunktion. Mit dem System GU-SECURY Automatic-DR Panik E kann die Tür von innen jederzeit auch ohne Schlüssel geöffnet werden.

Kompatibel
zu Zutrittskontrollsystemen von BKS

Der GU-SECURY Automatic-DR ist kompatibel zu den Zutrittskontrollsystemen von BKS wie der Hausgegensprechanlage, Wandtaster, Kartenleser, Transponder, Fingerscanner, Funktransponder, die sicherstellen, dass nur berechtigte Personen die Tür begehen können. Die Variante mit Feuerhemmung ist geeignet für Feuerschutztüren nach DIN 4102 in Kombination mit BKS-Beschlägen für Feuerschutzabschlüsse nach DIN EN 1634.

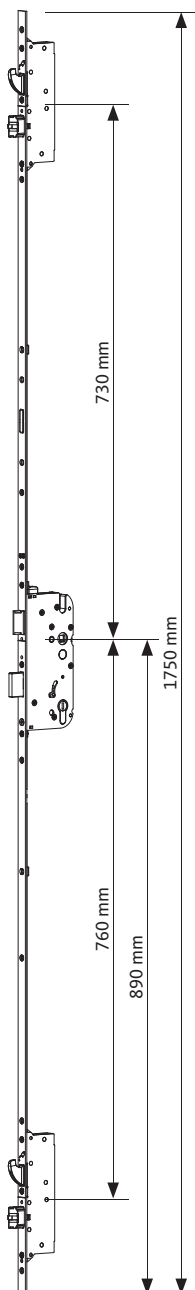

Ein Schloss
für alle Haustürprofile

Das Schloss eignet sich für 1- und 2-flügelige Türen aus Holz, PVC, Metall und anderen Materialkombinationen.



GU-SECURY Automatic-DR – 1750 mm

Stulpende eckig, Entfernung 92 mm



Ausstattung

Hauptschloss		Zusatzverriegelung Automatic- Doppelriegel	Stulpende		Entfernung	
Falle	Riegel		eckig	rund	92 mm	72 mm
■	■	■	■	-	■	-

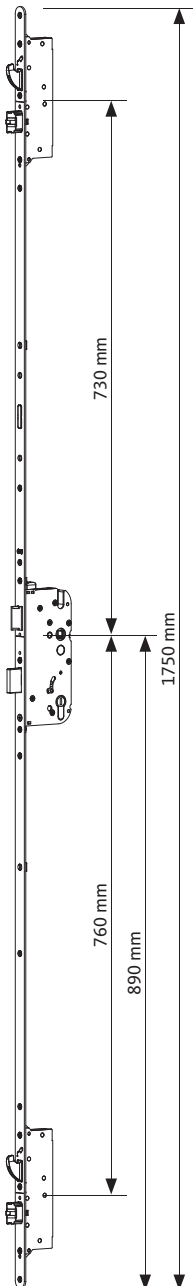
Flügelalzhöhe 1750–2285 mm, Kennkerbe 890 mm (Drückerhöhe variabel)

Dornmaß [mm]	Stulp [mm]	Nuss [mm]	VE	Bestellnummer
65	U 24 x 6	8	2	6-40470-14-0-1
	16	8	5	6-40470-12-0-1
55	20	10	5	6-40470-40-0-1
	16	10	5	6-40470-38-0-1
	U 24 x 6	8	2	6-40470-42-0-1
	20	8	5	6-40470-39-0-1
	16	8	5	6-40470-37-0-1
50	U 24 x 6	10	2	6-40470-36-0-1
	24	10	5	6-40470-43-0-1
	20	10	5	6-40470-09-0-1
	16	10	5	6-40470-34-0-1
	U 24 x 6	8	2	6-40470-35-0-1
	U 24 x 6	8	2	6-40470-35-0-8
	16	8	5	6-40470-33-0-1
45	U 24 x 6	10	2	6-40470-21-0-1
	20	10	5	6-40470-32-0-1
	16	10	5	6-40470-07-0-1
	U 24 x 6	8	2	6-40470-08-0-1
	U 24 x 6	8	2	6-40470-08-0-8
	24	8	5	6-40470-41-0-1
	24	8	2	6-40470-41-0-8
	20	8	5	6-40470-31-0-1
	16	8	5	6-40470-06-0-1
	40	20	10	5
16		10	5	6-40470-19-0-1
U 24 x 6		8	2	6-40470-05-0-1
U 24 x 6		8	2	6-40470-05-0-8
24		8	5	6-40470-29-0-1
24		8	2	6-40470-29-0-8
20		8	5	6-40470-27-0-1
16		8	5	6-40470-04-0-1
35	16	10	5	6-40470-16-0-1
	U 24 x 6	8	2	6-40470-03-0-1
	U 24 x 6	8	2	6-40470-03-0-8
	24	8	5	6-40470-02-0-1
	24	8	2	6-40470-02-0-8
	16	8	5	6-40470-01-0-1
33	U 24 x 6	8	2	6-40470-24-0-1
	U 24 x 6	8	2	6-40470-24-0-8
	24	8	5	6-40470-22-0-1
	24	8	2	6-40470-22-0-8

Farbtyp: 1 = ferGUard*silber, 8 = Edelstahl matt

GU-SECURY Automatic-DR – 1750 mm

Stulpende rund, Entfernung 92 mm



Ausstattung

Hauptschloss		Zusatzverriegelung	Stulpende		Entfernung	
Falle	Riegel	Automatic-Doppelriegel	eckig	rund	92 mm	72 mm
■	■	■	-	■	■	-

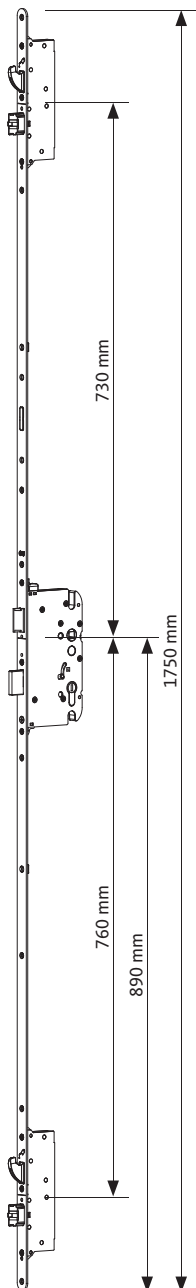
Flügelalzöhe 1750–2285 mm, Kennkerbe 890 mm (Drückerhöhe variabel)

Dornmaß [mm]	Stulp [mm]	Nuss [mm]	VE	Bestellnummer
80	20	10	2	6-40470-15-0-1
65	20	10	5	6-40470-13-0-1
55	20	10	5	6-40470-11-0-1
50	24	10	5	6-40470-10-0-1

Farbtyp: 1 = ferGUard*silber

GU-SECURY Automatic-DR – 1750 mm

Stulpende rund, Entfernung 72 mm – für DIN-Zargen



Ausstattung

Hauptschloss		Zusatzverriegelung	Stulpende		Entfernung	
Falle	Riegel	Automatic-Doppelriegel	eckig	rund	92 mm	72 mm
■	■	■	-	■	-	■

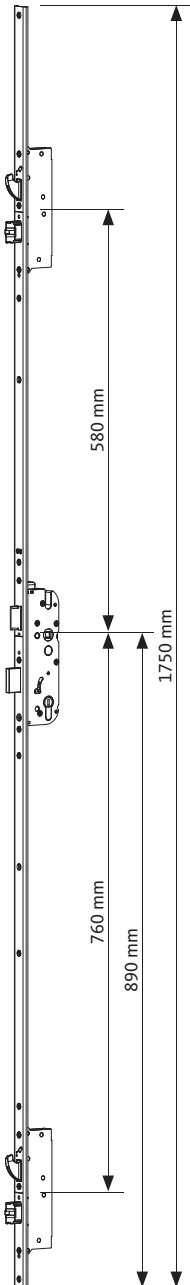

Flügelalzöhe 1750–2285 mm, Kennkerbe 890 mm (Drückerhöhe variabel)

Dornmaß [mm]	Stulp [mm]	Nuss [mm]	VE	Bestellnummer
80	20	8	2	6-40367-05-0-1
65	20	8	5	6-40367-04-0-1
55	20	8	5	6-40367-03-0-1

Farbtyp: 1 = ferGUard*silber

GU-SECURY Automatic-DR – 1750 mm

Stulpende eckig, Entfernung 92 mm, oberer Verriegelungssitz 580 mm



Ausstattung

Hauptschloss		Zusatzverriegelung Automatic- Doppelriegel	Stulpende		Entfernung	
Falle	Riegel		eckig	rund	92 mm	72 mm
■	■	■	■	-	■	-

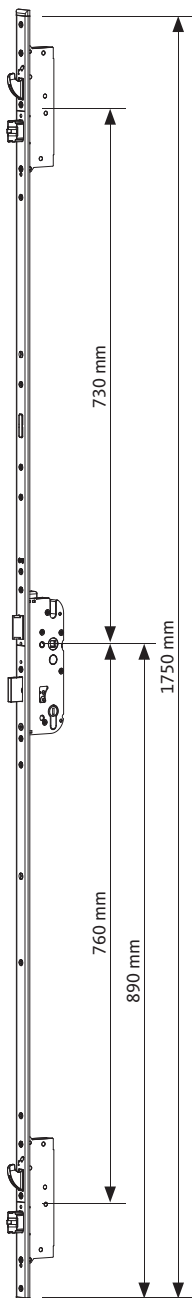

Flügelalzöhe 1750–2285 mm, Kennkerbe 890 mm (Drückerhöhe variabel)

Dornmaß [mm]	Stulp [mm]	Nuss [mm]	VE	Bestellnummer
50	U 24 x 6	8	2	6-40470-47-0-8

Farbtyp: 8 = Edelstahl matt
Die Mehrfachverriegelungen mit den Verriegelungssitzen 580/760 mm können nur verlängert werden, wenn die Länge 1750 mm auf 1600 mm im oberen Bereich gekürzt wird.

GU-SECURY Automatic-DR TE – 1750 mm

Stulpende eckig, Entfernung 92 mm, mit Tagesentriegelung



Ausstattung

Hauptschloss		Zusatzverriegelung	Stulpende		Entfernung	
Falle	Riegel	Automatic-Doppelriegel	eckig	rund	92 mm	72 mm
■	■	■	■	-	■	-

Flügelalzhöhe 1750–2285 mm, Kennkerbe 890 mm (Drückerhöhe variabel)

Dornmaß [mm]	Stulp [mm]	Nuss [mm]	VE	Bestellnummer
50	U 24 x 6	8	2	6-40602-01-0-8
45	U 24 x 6	8	2	6-40602-05-0-1
35	24	8	5	6-40602-04-0-1

Farbtyp: 1 = ferGUard*silber, 8 = Edelstahl matt

Anmerkung:

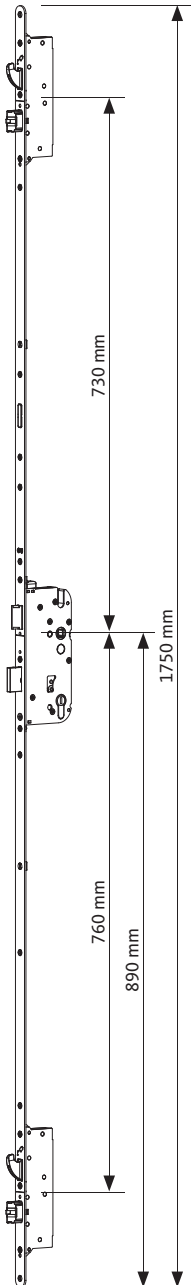
Rahmenseitig ist ein Austauschstück mit mechanischer Entriegelung
GU-BKS Elektrotüröffner ET8 notwendig

GU-BKS Elektrotüröffner ET8

Beschreibung	Bestellnummer
Austauschstück mit mechanischer Entriegelung, ohne Fallengleitdeckel	6-38473-05-0-1
Austauschstück mit mechanischer Entriegelung, mit Fallengleitdeckel	6-38474-05-0-1

GU-SECURY Automatic-DR TE – 1750 mm

Stulpende rund, Entfernung 92 mm, mit Tagesentriegelung



Ausstattung

Hauptschloss		Zusatzverriegelung	Stulpende		Entfernung	
Falle	Riegel	Automatic-Doppelriegel	eckig	rund	92 mm	72 mm
■	■	■	-	■	■	-

Flügelalzhöhe 1750–2285 mm, Kennkerbe 890 mm (Drückerhöhe variabel)

Dornmaß [mm]	Stulp [mm]	Nuss [mm]	VE	Bestellnummer
65	20	10	5	6-40602-03-0-1
65	20	10	2	6-40602-03-0-8

Farbtyp: 1 = ferGUard*silber, 8 = Edelstahl matt

Anmerkung:

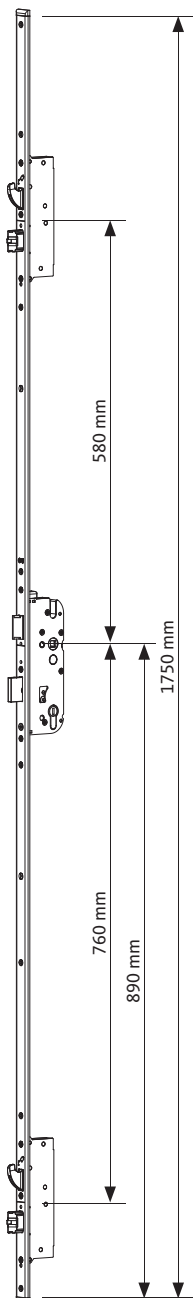
Rahmenseitig ist ein Austauschstück mit mechanischer Entriegelung
GU-BKS Elektrotüröffner ET8 notwendig

GU-BKS Elektrotüröffner ET8

Beschreibung	Bestellnummer
Austauschstück mit mechanischer Entriegelung, ohne Fallengleitdeckel	6-38473-05-0-1
Austauschstück mit mechanischer Entriegelung, mit Fallengleitdeckel	6-38474-05-0-1

GU-SECURY Automatic-DR TE – 1750 mm

Stulpende eckig, Entfernung 92 mm, oberer Verriegelungssitz 580 mm, mit Tagesentriegelung



Ausstattung

Hauptschloss		Zusatzverriegelung	Stulpende		Entfernung	
Falle	Riegel	Automatic-Doppelriegel	eckig	rund	92 mm	72 mm
■	■	■	■	-	■	-

Flügelalzhöhe 1750–2285 mm, Kennkerbe 890 mm (Drückerhöhe variabel)

Dornmaß [mm]	Stulp [mm]	Nuss [mm]	VE	Bestellnummer
50	U 24 x 6	8	2	6-40602-02-0-8

Farbtyp: 8 = Edelstahl matt
Die Mehrfachverriegelungen mit den Verriegelungssitzen 580/760 mm können nur verlängert werden, wenn die Länge 1750 mm auf 1600 mm im oberen Bereich gekürzt wird.

Anmerkung:

Rahmenseitig ist ein Austauschstück mit mechanischer Entriegelung
GU-BKS Elektrotüröffner ET8 notwendig

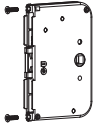
GU-BKS Elektrotüröffner ET8

Beschreibung	Bestellnummer
Austauschstück mit mechanischer Entriegelung, ohne Fallengleitdeckel	6-38473-05-0-1
Austauschstück mit mechanischer Entriegelung, mit Fallengleitdeckel	6-38474-05-0-1

Sperrbügelset und Anbauset A-Öffner/A-Öffner servo



Ergänzungsprogramm (für Mehrfachverriegelung)
für Türen aus Holz, Kunststoff und Metall



GU-SECURITY Sperrbügelset (für Mehrfachverriegelungen) für Türen aus Holz, Kunststoff und Metall – Sperrbügelausschluss 8 mm

Bezeichnung	Dornmaß [mm]	Nuss [mm]	VE	Bestellnummer	
				Sperrbügelausschluss 8 mm	Sperrbügelausschluss 11 mm
Sperrbügelset	80	8	5	–	K-20086-80-0-1
	65	8	5	K-20085-65-0-1	K-20086-65-0-1
	55	8	5	K-20085-55-0-1	K-20086-55-0-1
	50	8	5	K-20085-50-0-1	K-20086-50-0-1
	45	8	5	K-20085-45-0-1	K-20086-45-0-1
	40	8	5	K-20085-40-0-1	K-20086-40-0-1
	35	8	5	K-20085-35-0-1	K-20086-35-0-1
	33	8	5	K-20085-33-0-1	K-20086-33-0-1

Farbtyp: 1 = ferGUard*silber
Lieferumfang: 1 x Sperrbügelverschluss, 1 x Beutel mit 2 Gewindefurchschrauben, 1 x Montageanleitung
Sperrbügel optional



A-Öffner Anbauset

GU-SECURITY Anbauset A-Öffner/A-Öffner servo

Bezeichnung	Bestellnummer
Karton A-Öffner Allgemein - 1 Automatic-Öffner - 1 Beutel Kabel (6 m Anschlusskabel + Stecker) - 1 Beutel Reiter (Reiter + Gewindefurchschrauben) - 1 Anleitung	K-18153-01-0-0
Karton A-Öffner servo - 1 Automatic-Öffner servo - 1 Beutel Kabel (6 m Anschlusskabel + Stecker) - 1 Beutel Reiter (Reiter + Gewindefurchschrauben) - 1 Anleitung	K-19020-01-0-0

Technische Daten:

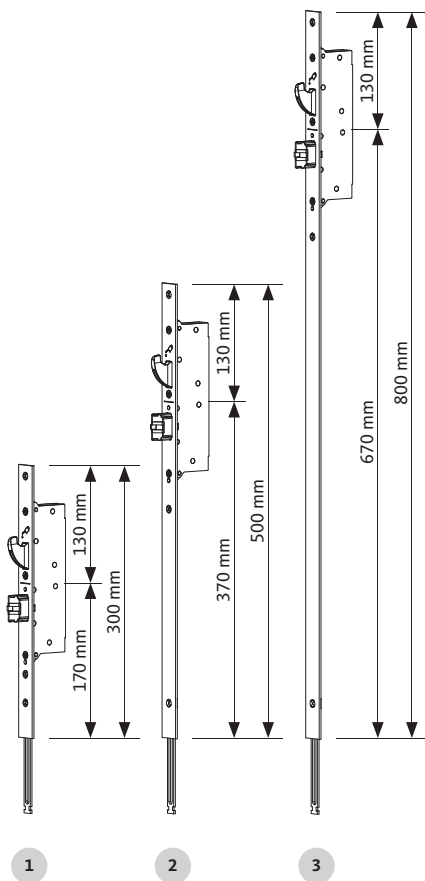

Nennspannung:	12 V AC 12 – 24 V DC (stabilisiert)
Stromaufnahme:	max. 1 A
Schutzart:	IP 40
Hubkraft:	max. 70 N
Vorlastentriegelung:	
bei 12 V AC oder 12 V DC	bis 280 N
bei 24 V DC	bis 400 N



A-Öffner servo Anbauset

GU-SECURY Automatic-DR – 1750 mm

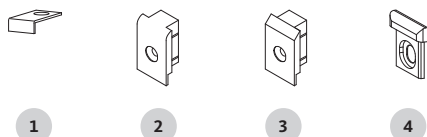
Verlängerungen (für Mehrfachverriegelung) für Türen aus Holz, Kunststoff und Metall



Verlängerungen (für Mehrfachverriegelung) für Türen aus Holz, Kunststoff und Metall

Bezeichnung	Stulp [mm]	Stulpende	VE	Bestellnummer
1 Verlängerung Automatic-DR Für Verriegelungssitz + 300 mm	U 24 x 6	eckig	5	6-40487-15-0-1 6-40487-15-0-8
	24	eckig	5	6-40487-12-0-1 6-40487-12-0-8
	20	rund unten/oben	5	6-40487-05-0-1
	diverse	-	-	auf Anfrage
2 Verlängerung Automatic-DR Für Verriegelungssitz + 500 mm	U 24 x 6	eckig	5	6-40488-15-0-1 6-40488-15-0-8
	24	eckig	5	6-40488-12-0-1 6-40488-12-0-8
	24	rund unten/oben	5	6-40488-11-0-1 6-40488-11-0-8
	20	eckig	5	6-40488-06-0-1 6-40488-06-0-8
	20	rund unten/oben	5	6-40488-05-0-1
	16	eckig	5	6-40488-01-0-1
	diverse	-	-	auf Anfrage
3 Verlängerung Automatic-DR Für Verriegelungssitz + 800 mm	U 24 x 6	eckig	5	6-40489-15-0-1 6-40489-15-0-8
	24	eckig	5	6-40489-12-0-1 6-40489-12-0-8
	24	rund unten/oben	5	6-40489-11-0-1 6-40489-11-0-8
	20	rund unten/oben	5	6-40489-05-0-1
	16	eckig	5	6-40489-01-0-1
	diverse	-	-	auf Anfrage

Farbtyp: 1 = ferGUard*silber, 8 = Edelstahl matt



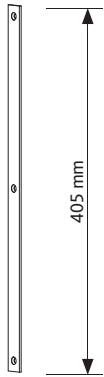

Klemmstück/Endstück für Türen aus Holz, Kunststoff und Metall

Bezeichnung	Stulp [mm]	Form	VE	Bestellnummer
1 Klemmstück für Flachstulp	-	-	100	9-29498-00-0-1
2 Endstück für Flachstulp	16	abgerundet	100	9-35946-01-0-1
	20	abgerundet	100	9-35946-02-0-1
3 Endstück für Flachstulp	20	abgeschrägt	100	9-35946-03-0-1
	24	abgeschrägt	100	9-35946-04-0-1
4 Endstück für U-Stulp	U 24 x 6	-	200	9-39909-01-0-6

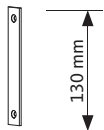
Farbtyp: 1 = ferGUard*silber, 6 = schwarz eingefärbt, RAL 9005

GU-SECURY Automatic-DR – 1750 mm

Ansatzstulpe (für Mehrfachverriegelung) für Türen aus Holz, Kunststoff und Metall



1



2

Ansatzstulpe (für Mehrfachverriegelung) für Türen aus Holz, Kunststoff und Metall

Bezeichnung	Stulp [mm]	Stulpende	VE	Bestellnummer	
1 Ansatzstulp oben L = 405 mm Für SECURY Mehrfachverriegelung	U 30 x 10	eckig	10	9-48687-23-0-1	
	U 24 x 6	eckig	10	9-48687-15-0-1 9-48687-15-0-8	
	24	eckig	10	9-48687-12-0-1 9-48687-12-0-8	
	24	rund unten/oben	10	9-48687-11-0-1 9-48687-11-0-8	
	24	rund unten	10	9-48687-47-0-1 9-48687-47-0-8	
	20	eckig	10	9-48687-06-0-1 9-48687-06-0-8	
	20	rund unten/oben	10	9-48687-05-0-1 9-48687-05-0-8	
	20	rund unten	10	9-48687-46-0-1 9-48687-46-0-8	
	16	eckig	10	9-48687-01-0-1 9-48687-01-0-8	
	16	rund unten/oben	10	9-48687-45-0-1 9-48687-45-0-8	
	diverse	-	-	auf Anfrage	
	2 Ansatzstulp unten L = 130 mm Für SECURY Mehrfachverriegelung	U 30 x 10	eckig	10	9-48686-23-0-1
		U 24 x 6	eckig	10	9-48686-15-0-1 9-48686-15-0-8
24		eckig	10	9-48686-12-0-1 9-48686-12-0-8	
24		rund unten/oben	10	9-48686-11-0-1 9-48686-11-0-8	
24		rund unten	10	9-48686-47-0-1 9-48686-47-0-8	
20		eckig	10	9-48686-06-0-1 9-48686-06-0-8	
20		rund unten/oben	10	9-48686-05-0-1 9-48686-05-0-8	
20		rund unten	10	9-48686-46-0-1 9-48686-46-0-8	
16		eckig	10	9-48686-01-0-1 9-48686-01-0-8	
16		rund unten/oben	10	9-48686-45-0-1 9-48686-45-0-8	
diverse		-	-	auf Anfrage	

Farbtyp: 1 = ferGUard*silber, 8 = Edelstahl matt

GU-SECURITY Automatic-DR – 1750 mm

Schließleisten/Schließbleche/Schließplatten/Fangplatten/Bandsicherungen für Profilsysteme aus Kunststoff



Profilsystem aus Kunststoff	Mehrfachverriegelung GU-SECURITY Automatic-DR						Schließleiste einstellbar Mit Austauschstück	
	Flügelprofil	Rahmenprofil	Einbauzeichnung	Dornmaß [mm]	Entf. [mm]	Stulp [mm]		Stulp [mm]
Maß L [mm]							1750	
Verpackungseinheit							VE = 5	
Aluplast								
Aluplast Ideal 4000	140033	140003	0-43690	45	92	16	6-40022-DM-L-1 6-40022-DM-R-1	U 30 x 6
Aluplast Ideal 7000	140033	170005	0-43690	45	92	16	6-40022-CA-L-1 6-40022-CA-R-1	U 30 x 8
Aluplast Ideal 8000	180032	180003	0-43690	40	92	16	6-40022-CA-L-1 6-40022-CA-R-1	U 30 x 8
Aluplast energeto 4000	140033	140003	0-43690	45	92	16	6-40022-DM-L-1 6-40022-DM-R-1	U 30 x 6
Aluplast energeto 7000	140033	170005	0-43690	45	92	16	6-40022-CA-L-1 6-40022-CA-R-1	U 30 x 8
Aluplast energeto 8000	180032	180003	0-43690	40	92	16	6-40022-CA-L-1 6-40022-CA-R-1	U 30 x 8
Deceuninck								
Deceuninck zen dow	-	3001	0-43690	35	92	16	6-40022-AE-L-1 6-40022-AE-R-1	U 30 x 8
Deceuninck zen dow neo	5049 (5512)	5002	0-43690	40	92	16	6-40022-AE-L-1 6-40022-AE-R-1	U 30 x 8
Deceuninck Arcade	HA 7140	LA 710	0-43690	45	92	16	6-40022-DP-L-1 6-40022-DP-R-1	U 30 x 6
Deceuninck Prestige	Z 276	L 176	0-43690	35	92	16	6-40022-DP-L-1 6-40022-DP-R-1	U 30 x 6
Deceuninck Eforte	HLE 484	LLE 684	0-43690	45	92	16	6-40022-DP-L-1 6-40022-DP-R-1	U 30 x 6
Deceuninck Elegant	HP 4-5115	LP2/C-5111	0-43690	45	92	16	6-40022-FZ-L-1 6-40022-FZ-R-1	U 30 x 8
Gealan								
Gealan S 3000	3076 (3042)	3008 (3011)	0-43690	45	92	16	6-40022-AG-L-1 6-40022-AG-R-1	U 30 x 8
Gealan S 7000 IQ	7076	7011	0-43690	45	92	16	6-40022-AT-L-1 6-40022-AT-R-1	U 35 x 8
Gealan S 7000 IQ Plus	7076	5010	0-43690	45	92	16	6-40022-AT-L-1 6-40022-AT-R-1	U 35 x 8
Gealan S 8000 IQ	8076	8011	0-43690	45	92	16	6-40022-CC-L-1 6-40022-CC-R-1	U 35 x 8
Gealan S 9000	6025	6003 (6002)	0-43690	45	92	16	6-40022-CC-L-1 6-40022-CC-R-1	U 35 x 8



GU-SECURY Automatic-DR – 1750 mm



Schließeisen/Schließbleche/Schließplatten/Fangplatten/Bandsicherungen für Profilsysteme aus Kunststoff



Schließblech	Schließplatte einstellbar	Fangplatte	Bandsicherung		SECUREconnect	
			für Sperrbügel	Rahmen Schließkeil	Flügel Einbohrzapfen Länge = 54 mm	Stulp Flügel
Mit Austauschstück						
216,5	181	227	120	115	350	350
VE = 5	VE = 20	VE = 5	VE = 6	VE = 6	VE = 1	VE = 1
6-37654-2U-L-1 6-37654-2U-R-1	6-40007-DM-0-1	6-28586-2U-L-1 6-28586-2U-R-1	6-28961-2U-0-1	6-28985-06-0-1	9-45903-09-0-1	6-35513-2U-L-1 6-35513-2U-R-1
6-37675-5K-L-1 6-37675-5K-R-1	6-40007-CA-0-1	6-31632-5K-L-1 6-31632-5K-R-1	6-28961-5K-0-1 ^[2]	6-28985-06-0-1	9-45903-09-0-1	6-35513-5K-L-1 6-35513-5K-R-1
6-37675-5K-L-1 6-37675-5K-R-1	6-40007-CA-0-1	6-31632-5K-L-1 6-31632-5K-R-1	6-28961-5K-0-1 ^[2]	6-28985-06-0-1	9-45903-09-0-1	6-35513-5K-L-1 6-35513-5K-R-1
6-37654-2U-L-1 6-37654-2U-R-1	6-40007-DM-0-1	6-28586-2U-L-1 6-28586-2U-R-1	6-28961-2U-0-1	6-28985-06-0-1	9-45903-09-0-1	6-35513-2U-L-1 6-35513-2U-R-1
6-37675-5K-L-1 6-37675-5K-R-1	6-40007-CA-0-1	6-31632-5K-L-1 6-31632-5K-R-1	6-28961-5K-0-1 ^[2]	6-28985-06-0-1	9-45903-09-0-1	6-35513-5K-L-1 6-35513-5K-R-1
6-37675-5K-L-1 6-37675-5K-R-1	6-40007-CA-0-1	6-31632-5K-L-1 6-31632-5K-R-1	6-28961-5K-0-1 ^[2]	6-28985-06-0-1	9-45903-09-0-1	6-35513-5K-L-1 6-35513-5K-R-1
6-37675-34-L-1 6-37675-34-R-1	6-40007-AE-0-1	6-31632-34-L-1 6-31632-34-R-1	6-28961-34-0-1	6-28985-06-0-1	9-45903-09-0-1	6-35513-34-L-1 6-35513-34-R-1
6-37675-34-L-1 6-37675-34-R-1	6-40007-AE-0-1	6-31632-34-L-1 6-31632-34-R-1	6-28961-34-0-1	6-28985-06-0-1	9-45903-09-0-1	6-35513-34-L-1 6-35513-34-R-1
6-37654-79-L-1 6-37654-79-R-1	6-40007-DP-0-1	6-28586-79-L-1 6-28586-79-R-1	6-28961-79-0-1	6-28985-06-0-1	9-45903-09-0-1	6-35513-79-L-1 6-35513-79-R-1
6-37654-79-L-1 6-37654-79-R-1	6-40007-DP-0-1	6-28586-79-L-1 6-28586-79-R-1	6-28961-79-0-1	6-28985-06-0-1	9-45903-09-0-1	6-35513-79-L-1 6-35513-79-R-1
6-37654-79-L-1 6-37654-79-R-1	6-40007-DP-0-1	6-28586-79-L-1 6-28586-79-R-1	6-28961-79-0-1	6-28985-06-0-1	9-45903-09-0-1	6-35513-79-L-1 6-35513-79-R-1
6-37675-6J-L-1 6-37675-6J-R-1	6-40007-FZ-0-1	6-31632-6J-L-1 6-31632-6J-R-1	6-28961-6J-0-1	6-28985-06-0-1	9-45903-09-0-1	6-35513-34-L-1 6-35513-34-R-1
6-37675-21-L-1 6-37675-21-R-1	6-40007-AG-0-1	6-31632-21-L-1 6-31632-21-R-1	6-28961-21-0-1	6-28985-06-0-1	9-45903-09-0-1	6-35513-21-L-1 6-35513-21-R-1
6-37558-4P-L-1 6-37558-4P-R-1	6-40007-AT-0-1	6-31632-4P-L-1 6-31632-4P-R-1	6-28961-4P-0-1	6-28985-06-0-1	9-45903-09-0-1	6-35513-4P-L-1 6-35513-4P-R-1
6-37558-4P-L-1 6-37558-4P-R-1	6-40007-AT-0-1	6-31632-4P-L-1 6-31632-4P-R-1	6-28961-4P-0-1	6-28985-06-0-1	9-45903-09-0-1	6-35513-4P-L-1 6-35513-4P-R-1
6-37558-6D-L-1 6-37558-6D-R-1	6-40007-CC-0-1	6-31632-4P-L-1 6-31632-4P-R-1	6-28961-4P-0-1	6-28985-06-0-1	9-45903-09-0-1	6-35513-6D-L-1 6-35513-6D-R-1
6-37558-6D-L-1 6-37558-6D-R-1	6-40007-CC-0-1	6-31632-4P-L-1 6-31632-4P-R-1	6-28961-4P-0-1	6-28985-06-0-1	9-45903-09-0-1	6-35513-6D-L-1 6-35513-6D-R-1

^[2] auf Anfrage

GU-SECURITY Automatic-DR – 1750 mm

Schließleisten/Schließbleche/Schließplatten/Fangplatten/Bandsicherungen
für Profilsysteme aus Kunststoff



Profilsystem aus Kunststoff	Mehrfachverriegelung GU-SECURITY Automatic-DR						Schließleiste einstellbar Mit Austauschstück	
	Flügelprofil	Rahmenprofil	Einbauzeichnung	Dornmaß [mm]	Entf. [mm]	Stulp [mm]		Stulp [mm]
Maß L [mm]							1750	
Verpackungseinheit							VE = 5	
Profine KBE								
Profine KBE 76 AD	76204	76102	0-43690	40	92	16	6-40022-AK-L-1 6-40022-AK-R-1	U 35 x 8
	76206	76102	0-43690	40	92	20	6-40022-FU-L-1 6-40022-FU-R-1	U 35 x 8
Profine KBE 76 MD	76272 (76279)	76102	0-43690	40	92	16	6-40022-AK-L-1 6-40022-AK-R-1	U 35 x 8
	–	–	0-43690	40	92	20	6-40022-FU-L-1 6-40022-FU-R-1	U 35 x 8
Profine KBE 88	88274	88172	0-43690	40	92	16	6-40022-AK-L-1 6-40022-AK-R-1	U 35 x 8
	88276	88172	0-43690	40	92	20	6-40022-FU-L-1 6-40022-FU-R-1	U 35 x 8
Profine KBE 70 CL	70212	70102	0-43690	45	92	16	6-40022-AE-L-1 6-40022-AE-R-1	U 30 x 8
Profine Kömmerling								
Kömmerling 76 AD	76204	76102	0-43690	40	92	16	6-40022-AK-L-1 6-40022-AK-R-1	U 35 x 8
	76206	76102	0-43690	40	92	20	6-40022-FU-L-1 6-40022-FU-R-1	U 35 x 8
Kömmerling 76 MD	76272 (76279)	76102	0-43690	40	92	16	6-40022-AK-L-1 6-40022-AK-R-1	U 35 x 8
	–	–	0-43690	40	92	20	6-40022-FU-L-1 6-40022-FU-R-1	U 35 x 8
Kömmerling 88	88274	88172	0-43690	40	92	16	6-40022-AK-L-1 6-40022-AK-R-1	U 35 x 8
	88276	88172	0-43690	40	92	20	6-40022-FU-L-1 6-40022-FU-R-1	U 35 x 8
Kömmerling EuroFutur Classic	2416	2402	0-43690	45	92	16	6-40022-AN-L-1 6-40022-AN-R-1	U 30 x 8
Kömmerling EuroFutur Elegance	0116	0102	0-43690	45	92	16	6-40022-AN-L-1 6-40022-AN-R-1	U 30 x 8



GU-SECURY Automatic-DR – 1750 mm



Schließeisen/Schließeisenbleche/Schließeisenplatten/Fangplatten/Bandsicherungen für Profilsysteme aus Kunststoff



Schließeisenblech	Schließeisenplatte einstellbar	Fangplatte	Bandsicherung		SECUREconnect	
			Mit Austauschstück	für Sperrbügel	Rahmen Schließeisenkeil	Flügel Einbohrzapfen Länge = 54 mm
216,5	181	227	120	115	350	350
VE = 5	VE = 20	VE = 5	VE = 6	VE = 6	VE = 1	VE = 1
6-37558-5X-L-1 6-37558-5X-R-1	6-40007-AK-0-1	6-31632-5X-L-1 6-31632-5X-R-1	6-28961-5X-0-1	6-28985-06-0-1	9-45903-09-0-1	6-35513-5X-L-1 6-35513-5X-R-1
6-37558-6H-L-1 6-37558-6H-R-1	6-40007-FU-0-1	6-31632-6H-L-1 6-31632-6H-R-1	6-28961-6H-0-1	6-28985-07-0-1	9-45903-10-0-1	6-35513-6H-L-1 6-35513-6H-R-1
6-37558-5X-L-1 6-37558-5X-R-1	6-40007-AK-0-1	6-31632-5X-L-1 6-31632-5X-R-1	6-28961-5X-0-1	6-28985-06-0-1	9-45903-09-0-1	6-35513-5X-L-1 6-35513-5X-R-1
6-37558-6H-L-1 6-37558-6H-R-1	6-40007-FU-0-1	6-31632-6H-L-1 6-31632-6H-R-1	6-28961-6H-0-1	6-28985-07-0-1	9-45903-10-0-1	6-35513-6H-L-1 6-35513-6H-R-1
6-37558-5X-L-1 6-37558-5X-R-1	6-40007-AK-0-1	6-31632-5X-L-1 6-31632-5X-R-1	6-28961-5X-0-1	6-28985-06-0-1	9-45903-09-0-1	6-35513-5X-L-1 6-35513-5X-R-1
6-37558-6H-L-1 6-37558-6H-R-1	6-40007-FU-0-1	6-31632-6H-L-1 6-31632-6H-R-1	6-28961-6H-0-1	6-28985-07-0-1	9-45903-10-0-1	6-35513-6H-L-1 6-35513-6H-R-1
6-37675-34-L-1 6-37675-34-R-1	6-40007-AE-0-1	6-31632-34-L-1 6-31632-34-R-1	6-28961-34-0-1	6-28985-06-0-1	9-45903-09-0-1	6-35513-34-L-1 6-35513-34-R-1
6-37558-5X-L-1 6-37558-5X-R-1	6-40007-AK-0-1	6-31632-5X-L-1 6-31632-5X-R-1	6-28961-5X-0-1	6-28985-06-0-1	9-45903-09-0-1	6-35513-5X-L-1 6-35513-5X-R-1
6-37558-6H-L-1 6-37558-6H-R-1	6-40007-FU-0-1	6-31632-6H-L-1 6-31632-6H-R-1	6-28961-6H-0-1	6-28985-07-0-1	9-45903-10-0-1	6-35513-6H-L-1 6-35513-6H-R-1
6-37558-5X-L-1 6-37558-5X-R-1	6-40007-AK-0-1	6-31632-5X-L-1 6-31632-5X-R-1	6-28961-5X-0-1	6-28985-06-0-1	9-45903-09-0-1	6-35513-5X-L-1 6-35513-5X-R-1
6-37558-6H-L-1 6-37558-6H-R-1	6-40007-FU-0-1	6-31632-6H-L-1 6-31632-6H-R-1	6-28961-6H-0-1	6-28985-07-0-1	9-45903-10-0-1	6-35513-6H-L-1 6-35513-6H-R-1
6-37558-5X-L-1 6-37558-5X-R-1	6-40007-AK-0-1	6-31632-5X-L-1 6-31632-5X-R-1	6-28961-5X-0-1	6-28985-06-0-1	9-45903-09-0-1	6-35513-5X-L-1 6-35513-5X-R-1
6-37558-6H-L-1 6-37558-6H-R-1	6-40007-FU-0-1	6-31632-6H-L-1 6-31632-6H-R-1	6-28961-6H-0-1	6-28985-07-0-1	9-45903-10-0-1	6-35513-6H-L-1 6-35513-6H-R-1
6-37675-31-L-1 6-37675-31-R-1	6-40007-AN-0-1	6-31632-31-L-1 6-31632-31-R-1	6-28961-31-0-1	6-28985-06-0-1	9-45903-09-0-1	6-35513-31-L-1 6-35513-31-R-1
6-37675-31-L-1 6-37675-31-R-1	6-40007-AN-0-1	6-31632-31-L-1 6-31632-31-R-1	6-28961-31-0-1	6-28985-06-0-1	9-45903-09-0-1	6-35513-31-L-1 6-35513-31-R-1

GU-SECURITY Automatic-DR – 1750 mm

Schließleisten/Schließbleche/Schließplatten/Fangplatten/Bandsicherungen für Profilsysteme aus Kunststoff



Profilsystem aus Kunststoff	Mehrfachverriegelung GU-SECURITY Automatic-DR						Schließleiste einstellbar Mit Austauschstück	
	Flügelprofil	Rahmenprofil	Einbauzeichnung	Dornmaß [mm]	Entf. [mm]	Stulp [mm]		Stulp [mm]
Maß L [mm]							1750	
Verpackungseinheit							VE = 5	
Profine Trocal								
Profine Trocal 76 AD	76204	76102	0-43690	40	92	16	6-40022-AK-L-1 6-40022-AK-R-1	U 35 x 8
	76206	76102	0-43690	40	92	20	6-40022-FU-L-1 6-40022-FU-R-1	U 35 x 8
Profine Trocal 76 MD	76272 (76279)	76102	0-43690	40	92	16	6-40022-AK-L-1 6-40022-AK-R-1	U 35 x 8
	–	–	0-43690	40	92	20	6-40022-FU-L-1 6-40022-FU-R-1	U 35 x 8
Profine Trocal 88	88274	88172	0-43690	40	92	16	6-40022-AK-L-1 6-40022-AK-R-1	U 35 x 8
	88276	88172	0-43690	40	92	20	6-40022-FU-L-1 6-40022-FU-R-1	U 35 x 8
Profine Trocal InnoNova_70.A5	622400	610200	0-43690	55	92	20	6-40022-BP-L-1 6-40022-BP-R-1	U 30 x 8
Rehau								
Rehau Brillant-Design 70	550 160	550 680	0-43690	35	92	16	6-40022-AH-L-1 6-40022-AH-R-1	U 35 x 8
Rehau Geneo 86®	1532965	1532835	0-43690	45	92	16	6-40022-AL-L-1 6-40022-AL-R-1	U 35 x 8
Rehau Synego 80®	1537295	1537015	0-43690	35	92	16	6-40022-BK-L-1 6-40022-BK-R-1	U 35 x 8
Rehau CHARACTER DESIGN 80	1537295	1539005	0-43690	35	92	16	6-40022-BK-L-1 6-40022-BK-R-1	U 35 x 8
Salamander / Brüggmann								
Salamander Streamline 3D	211 240	110 230	0-43690	45	92	20	6-40022-AR-L-1 6-40022-AR-R-1	U 35 x 8
Salamander Streamline AD 76	251 040	250 230	0-43690	45	92	20	6-40022-AR-L-1 6-40022-AR-R-1	U 35 x 8
Streamline MD 76	–	–	0-43690	45	92	20	6-40022-AR-L-1 6-40022-AR-R-1	U 35 x 8
bluEvolution 92 (Schraubachse 22mm)	171 040	170 430	0-43690	55	92	16	6-40022-DL-L-1 6-40022-DL-R-1	U 35 x 8
Brüggmann bluEvolution 82	HO8550	HP9220 (HO9020)	0-43690	55	92	20	6-40022-CP-L-1 6-40022-CP-R-1	U 35 x 8
Schüco								
Schüco Corona CT 70 AS	9108	8597 (8864)	0-43690	45	92	16	6-40022-AB-L-1 6-40022-AB-R-1	U 30 x 8
Schüco Corona CT 70 MD	76272	76172	0-43690	45	92	16	6-40022-AB-L-1 6-40022-AB-R-1	U 30 x 8
Schüco Corona SI 82 AS	8813 (9147)	9161	0-43690	45	92	16	6-40022-AB-L-1 6-40022-AB-R-1	U 30 x 8
Schüco Living 82	9433	9412 (9422)	0-43690	45	92	16	6-40022-AB-L-1 6-40022-AB-R-1	U 30 x 8



GU-SECURY Automatic-DR – 1750 mm



Schliebleisten/Schließbleche/Schließplatten/Fangplatten/Bandsicherungen für Profilsysteme aus Kunststoff



Schließblech	Schließplatte einstellbar	Fangplatte	Bandsicherung		SECUREconnect	
			für Sperrbügel	Rahmen Schließkeil	Flügel Einbohrzapfen Länge = 54 mm	Stulp Flügel
Mit Austauschstück						
216,5	181	227	120	115	350	350
VE = 5	VE = 20	VE = 5	VE = 6	VE = 6	VE = 1	VE = 1
6-37558-5X-L-1 6-37558-5X-R-1	6-40007-AK-0-1	6-31632-5X-L-1 6-31632-5X-R-1	6-28961-5X-0-1	6-28985-06-0-1	9-45903-09-0-1	6-35513-5X-L-1 6-35513-5X-R-1
6-37558-6H-L-1 6-37558-6H-R-1	6-40007-FU-0-1	6-31632-6H-L-1 6-31632-6H-R-1	6-28961-6H-0-1	6-28985-07-0-1	9-45903-10-0-1	6-35513-6H-L-1 6-35513-6H-R-1
6-37558-5X-L-1 6-37558-5X-R-1	6-40007-AK-0-1	6-31632-5X-L-1 6-31632-5X-R-1	6-28961-5X-0-1	6-28985-06-0-1	9-45903-09-0-1	6-35513-5X-L-1 6-35513-5X-R-1
6-37558-6H-L-1 6-37558-6H-R-1	6-40007-FU-0-1	6-31632-6H-L-1 6-31632-6H-R-1	6-28961-6H-0-1	6-28985-07-0-1	9-45903-10-0-1	6-35513-6H-L-1 6-35513-6H-R-1
6-37558-5X-L-1 6-37558-5X-R-1	6-40007-AK-0-1	6-31632-5X-L-1 6-31632-5X-R-1	6-28961-5X-0-1	6-28985-06-0-1	9-45903-09-0-1	6-35513-5X-L-1 6-35513-5X-R-1
6-37558-6H-L-1 6-37558-6H-R-1	6-40007-FU-0-1	6-31632-6H-L-1 6-31632-6H-R-1	6-28961-6H-0-1	6-28985-07-0-1	9-45903-10-0-1	6-35513-6H-L-1 6-35513-6H-R-1
6-37675-83-L-1 6-37675-83-R-1	6-40007-BP-0-1	6-31632-83-L-1 6-31632-83-R-1	6-28961-83-0-1	6-28985-07-0-1	9-45903-10-0-1	6-35513-83-L-1 6-35513-83-R-1
6-37558-62-L-1 6-37558-62-R-1	6-40007-AH-0-1	6-31632-62-L-1 6-31632-62-R-1	6-28961-62-0-1	6-28985-06-0-1	9-45903-09-0-1	6-35513-62-L-1 6-35513-62-R-1
6-37558-4W-L-1 6-37558-4W-R-1	6-40007-AL-0-1	6-31632-4W-L-1 6-31632-4W-R-1	6-28961-4W-0-1	6-28985-06-0-1	9-45903-09-0-1	6-35513-4W-L-1 6-35513-4W-R-1
6-37558-5A-L-1 6-37558-5A-R-1	6-40007-BK-0-1	6-31632-5A-L-1 6-31632-5A-R-1	6-28961-5A-0-1	6-28985-06-0-1	9-45903-09-0-1	6-35513-5Y-L-1 6-35513-5Y-R-1
6-37558-5A-L-1 6-37558-5A-R-1	6-40007-BK-0-1	6-31632-5A-L-1 6-31632-5A-R-1	6-28961-5A-0-1	6-28985-06-0-1	9-45903-09-0-1	6-35513-5Y-L-1 6-35513-5Y-R-1
6-37558-2R-L-1 6-37558-2R-R-1	6-40007-AR-0-1	6-31632-2R-L-1 6-31632-2R-R-1	6-28961-2R-0-1T	6-28985-07-0-1	9-45903-10-0-1	6-35513-2R-L-1 6-35513-2R-R-1
6-37558-2R-L-1 6-37558-2R-R-1	6-40007-AR-0-1	6-31632-2R-L-1 6-31632-2R-R-1	6-28961-2R-0-1T	6-28985-07-0-1	9-45903-10-0-1	6-35513-2R-L-1 6-35513-2R-R-1
6-37558-2R-L-1 6-37558-2R-R-1	6-40007-AR-0-1	6-31632-2R-L-1 6-31632-2R-R-1	6-28961-2R-0-1T	6-28985-07-0-1	9-45903-10-0-1	6-35513-2R-L-1 6-35513-2R-R-1
6-37558-5Y-L-1 6-37558-5Y-R-1	6-40007-DL-0-1	6-31632-5Y-L-1 6-31632-5Y-R-1	6-28961-5Y-0-1T ^[2]	6-28985-06-0-1	9-45903-09-0-1	6-35513-5Y-L-1 6-35513-5Y-R-1
6-37558-5J-L-1 6-37558-5J-R-1	6-40007-CP-0-1	6-31632-5J-L-1 6-31632-5J-R-1	6-28961-5J-0-1	6-28985-07-0-1	9-45903-10-0-1	6-35513-5J-L-1 6-35513-5J-R-1
6-37675-2T-L-1 6-37675-2T-R-1	6-40007-AB-0-1	6-31632-2T-L-1 6-31632-2T-R-1	6-28961-2T-0-1	6-28985-06-0-1	9-45903-09-0-1	6-35513-2T-L-1 6-35513-2T-R-1
6-37675-2T-L-1 6-37675-2T-R-1	6-40007-AB-0-1	6-31632-2T-L-1 6-31632-2T-R-1	6-28961-2T-0-1	6-28985-06-0-1	9-45903-09-0-1	6-35513-2T-L-1 6-35513-2T-R-1
6-37675-2T-L-1 6-37675-2T-R-1	6-40007-AB-0-1	6-31632-2T-L-1 6-31632-2T-R-1	6-28961-2T-0-1	6-28985-06-0-1	9-45903-09-0-1	6-35513-2T-L-1 6-35513-2T-R-1
6-37675-2T-L-1 6-37675-2T-R-1	6-40007-AB-0-1	6-31632-2T-L-1 6-31632-2T-R-1	6-28961-2T-0-1	6-28985-06-0-1	9-45903-09-0-1	6-35513-2T-L-1 6-35513-2T-R-1

^[2] auf Anfrage

GU-SECURITY Automatic-DR – 1750 mm

Schließleisten/Schließbleche/Schließplatten/Fangplatten/Bandsicherungen für Profilsysteme aus Kunststoff



Profilsystem aus Kunststoff	Mehrfachverriegelung GU-SECURITY Automatic-DR						Schließleiste einstellbar Mit Austauschstück	
	Flügelprofil	Rahmenprofil	Einbauzeichnung	Dornmaß [mm]	Entf. [mm]	Stulp [mm]		Stulp [mm]
Maß L [mm]							1750	
Verpackungseinheit							VE = 5	
Veka								
Veka Topline 70 AD (Nebeneingangstür)	103.202	101.205	0-43690	35	92	16	6-40022-AB-L-1 6-40022-AB-R-1	U 30 x 8
Veka Topline 70 AD (Haustür)	105.200	101.205	0-43690	45	92	U 24 x 6	6-40022-EH-L-1 6-40022-EH-R-1	U 30 x 6
Veka Topline 70 MD	103.222	101.222	0-43690	45	92	16	6-40022-AB-L-1 6-40022-AB-R-1	U 30 x 8
Veka Softline 70 AD (Nebeneingangstür)	105.232	101.214	0-43690	35	92	16	6-40022-AB-L-1 6-40022-AB-R-1	U 30 x 6
Veka Softline 70 AD (Nebeneingangstür)	103.241	101.214	0-43690	45	92	U 24 x 6	6-40022-AM-L-1 6-40022-AM-R-1	U 30 x 5
Veka Softline 70 MD	103.279	101.277	0-43690	35	92	16	6-40022-AB-L-1 6-40022-AB-R-1	U 30 x 8
Veka Softline 70 MD	–	–	0-43690	45	92	U 24 x 6	6-40022-AM-L-1 6-40022-AM-R-1	U 30 x 5
Veka Softline 82 AD	105.380	101.294 101.293	0-43690	50	92	U 24 x 6	6-40022-AM-L-1 6-40022-AM-R-1	U 30 x 5
Veka Softline 76	105.400	101.351	0-43690	50	92	U 24 x 6	6-40022-AM-L-1 6-40022-AM-R-1	U 30 x 5










GU-SECURY Automatic-DR – 1750 mm




Schließleisten/Schließbleche/Schließplatten/Fangplatten/Bandsicherungen für Profilsysteme aus Kunststoff



Schließblech	Schließplatte einstellbar	Fangplatte	Bandsicherung		SECUREconnect	
			Mit Austauschstück	für Sperrbügel	Rahmen Schließkeil	Flügel Einbohrzapfen Länge = 54 mm
216,5	181	227	120	115	350	350
VE = 5	VE = 20	VE = 5	VE = 6	VE = 6	VE = 1	VE = 1
						
6-37675-2T-L-1 6-37675-2T-R-1	6-40007-AB-0-1	6-31632-2T-L-1 6-31632-2T-R-1	6-28961-2T-0-1	6-28985-06-0-1	9-45903-09-0-1	6-35513-2T-L-1 6-35513-2T-R-1
6-37930-01-L-1 6-37930-01-R-1	6-40007-EH-0-1	6-35978-01-L-1 6-35978-01-R-1	6-28961-88-0-1	6-28985-10-0-1	9-45903-13-0-1	6-37281-01-L-1 6-37281-01-R-1
6-37675-2T-L-1 6-37675-2T-R-1	6-40007-AB-0-1	6-31632-2T-L-1 6-31632-2T-R-1	6-28961-88-0-1	6-28985-06-0-1	9-45903-09-0-1	6-35513-2T-L-1 6-35513-2T-R-1
6-37675-2T-L-1 6-37675-2T-R-1	6-40007-AB-0-1	6-31632-2T-L-1 6-31632-2T-R-1	6-28961-2T-0-1	6-28985-06-0-1	9-45903-09-0-1	6-35513-2T-L-1 6-35513-2T-R-1
6-37930-01-L-1 6-37930-01-R-1	6-40007-AM-0-1	6-35978-01-L-1 6-35978-01-R-1	6-28961-88-0-1	6-28985-10-0-1	9-45903-13-0-1	6-37281-01-L-1 6-37281-01-R-1
6-37675-2T-L-1 6-37675-2T-R-1	6-40007-AB-0-1	6-31632-2T-L-1 6-31632-2T-R-1	6-28961-2T-0-1	6-28985-06-0-1	9-45903-09-0-1	6-35513-2T-L-1 6-35513-2T-R-1
6-37930-01-L-1 6-37930-01-R-1	6-40007-AM-0-1	6-35978-01-L-1 6-35978-01-R-1	6-28961-88-0-1	6-28985-10-0-1	9-45903-13-0-1	6-37281-01-L-1 6-37281-01-R-1
6-37930-01-L-1 6-37930-01-R-1	6-40007-AM-0-1	6-35978-01-L-1 6-35978-01-R-1	6-28961-88-0-1	6-28985-10-0-1	9-45903-13-0-1	6-37281-01-L-1 6-37281-01-R-1
6-37930-01-L-1 6-37930-01-R-1	6-40007-AM-0-1	6-35978-01-L-1 6-35978-01-R-1	6-28961-88-0-1	6-28985-10-0-1	9-45903-13-0-1	6-37281-01-L-1 6-37281-01-R-1

GU-SECURITY Automatic-DR – 1750 mm

Schließleisten/Schließbleche/Schließplatten/Fangplatten/Bandsicherungen für Profilsysteme aus Metall



Profilsystem aus Metall	Mehrfachverriegelung GU-SECURITY Automatic-DR							Schließleiste 1-teilig Mit Verstellplatte	
	Flügelprofil	Rahmenprofil	Einbauzeichnung	Falzlufthöhe [mm]	Dornmaß [mm]	Entf. [mm]	Stulp [mm]	Stulp [mm]	
Maß L [mm]								1750	
Verpackungseinheit								VE = 5	
Akotherm									
Akotherm AT 720	6477	6575	0-43777	14	35	92	U 24 x 6	6-40520-AA-0-1 6-40520-AA-0-8	24
Akotherm AT 730	2577	2575	0-43777	14	35	92	U 24 x 6	6-40520-AA-0-1 6-40520-AA-0-8	24
Akotherm AT 730 HI-S	2531	2502	0-43777	14	35	92	U 24 x 6	6-40520-AA-0-1 6-40520-AA-0-8	24
Akotherm AT 740 SI	1551	1502	0-43777	14	35	92	U 24 x 6	6-40520-AA-0-1 6-40520-AA-0-8	24
Alumil									
Alumil M11000	-	-	0-43777	11,5	33	92	24	6-40520-AC-0-1 6-40520-AC-0-8	U 24 x 6
Alumil M11000-2	-	-	0-43777	14,5	33	92	U 24 x 6	6-40520-AC-0-1 6-40520-AC-0-8	U 24 x 6
Alumil M11500	-	-	0-43777	11,5	33	92	24	6-40520-AC-0-1 6-40520-AC-0-8	U 24 x 6
Alumil M11500-2	-	-	0-43777	14,5	33	92	U 24 x 6	6-40520-AC-0-1 6-40520-AC-0-8	U 24 x 6
Alumil M940	-	-	0-43777	11,5	33	92	24	6-40520-AC-0-1 6-40520-AC-0-8	U 24 x 6
Alumil M9400	-	-	0-43777	11,5	33	92	24	6-40520-AC-0-1 6-40520-AC-0-8	U 24 x 6










GU-SECURY Automatic-DR – 1750 mm



Schließleisten/Schließbleche/Schließplatten/Fangplatten/Bandsicherungen für Profilsysteme aus Metall



Schließblech	Schließplatte einstellbar	Fangplatte	Bandsicherung		SECUREconnect	
			Mit Austauschstück	für Sperrbügel	Rahmen Schließkeil	Flügel Einbohrzapfen Länge = 54 mm
216,5	181	227	120	115	350	350
VE = 5	VE = 20	VE = 5	VE = 6	VE = 6	VE = 1	VE = 1
						
6-37368-01-L-1 6-37368-01-R-1 6-37368-01-L-8 6-37368-01-R-8	6-40007-AA-0-1 6-40007-AA-0-8	6-29505-00-L-1 6-29505-00-R-1 6-29505-00-L-8 6-29505-00-R-8	6-29525-00-0-1 6-29525-00-0-8	6-28985-08-0-1 6-28985-08-0-8	9-45903-13-0-1 9-45903-13-0-8	9-45903-11-0-1 9-45903-11-0-8
6-37368-01-L-1 6-37368-01-R-1 6-37368-01-L-8 6-37368-01-R-8	6-40007-AA-0-1 6-40007-AA-0-8	6-29505-00-L-1 6-29505-00-R-1 6-29505-00-L-8 6-29505-00-R-8	6-29525-00-0-1 6-29525-00-0-8	6-28985-08-0-1 6-28985-08-0-8	9-45903-13-0-1 9-45903-13-0-8	9-45903-11-0-1 9-45903-11-0-8
6-37368-01-L-1 6-37368-01-R-1 6-37368-01-L-8 6-37368-01-R-8	6-40007-AA-0-1 6-40007-AA-0-8	6-29505-00-L-1 6-29505-00-R-1 6-29505-00-L-8 6-29505-00-R-8	6-29525-00-0-1 6-29525-00-0-8	6-28985-08-0-1 6-28985-08-0-8	9-45903-13-0-1 9-45903-13-0-8	9-45903-11-0-1 9-45903-11-0-8
6-37368-01-L-1 6-37368-01-R-1 6-37368-01-L-8 6-37368-01-R-8	6-40007-AA-0-1 6-40007-AA-0-8	6-29505-00-L-1 6-29505-00-R-1 6-29505-00-L-8 6-29505-00-R-8	6-29525-00-0-1 6-29525-00-0-8	6-28985-08-0-1 6-28985-08-0-8	9-45903-13-0-1 9-45903-13-0-8	9-45903-11-0-1 9-45903-11-0-8
6-37367-01-L-1 6-37367-01-R-1 6-37367-01-L-8 6-37367-01-R-8	6-40007-AC-0-1 6-40007-AC-0-8	6-29511-00-L-1 6-29511-00-R-1 6-29511-00-L-8 6-29511-00-R-8	6-29526-00-0-1 6-29526-00-0-8	6-28985-10-0-1 6-28985-10-0-8	9-45903-11-0-1 9-45903-11-0-8	6-35515-04-0-1 6-35515-04-0-8
6-37367-01-L-1 6-37367-01-R-1 6-37367-01-L-8 6-37367-01-R-8	6-40007-AC-0-1 6-40007-AC-0-8	6-29511-00-L-1 6-29511-00-R-1 6-29511-00-L-8 6-29511-00-R-8	6-29526-00-0-1 6-29526-00-0-8	6-28985-08-0-1 6-28985-08-0-8	9-45903-13-0-1 9-45903-13-0-8	6-35515-04-0-1 6-35515-04-0-8
6-37367-01-L-1 6-37367-01-R-1 6-37367-01-L-8 6-37367-01-R-8	6-40007-AC-0-1 6-40007-AC-0-8	6-29511-00-L-1 6-29511-00-R-1 6-29511-00-L-8 6-29511-00-R-8	6-29526-00-0-1 6-29526-00-0-8	6-28985-10-0-1 6-28985-10-0-8	9-45903-11-0-1 9-45903-11-0-8	6-35515-04-0-1 6-35515-04-0-8
6-37367-01-L-1 6-37367-01-R-1 6-37367-01-L-8 6-37367-01-R-8	6-40007-AC-0-1 6-40007-AC-0-8	6-29511-00-L-1 6-29511-00-R-1 6-29511-00-L-8 6-29511-00-R-8	6-29526-00-0-1 6-29526-00-0-8	6-28985-08-0-1 6-28985-08-0-8	9-45903-13-0-1 9-45903-13-0-8	6-35515-04-0-1 6-35515-04-0-8
6-37367-01-L-1 6-37367-01-R-1 6-37367-01-L-8 6-37367-01-R-8	6-40007-AC-0-1 6-40007-AC-0-8	6-29511-00-L-1 6-29511-00-R-1 6-29511-00-L-8 6-29511-00-R-8	6-29526-00-0-1 6-29526-00-0-8	6-28985-10-0-1 6-28985-10-0-8	9-45903-11-0-1 9-45903-11-0-8	6-35515-04-0-1 6-35515-04-0-8
6-37367-01-L-1 6-37367-01-R-1 6-37367-01-L-8 6-37367-01-R-8	6-40007-AC-0-1 6-40007-AC-0-8	6-29511-00-L-1 6-29511-00-R-1 6-29511-00-L-8 6-29511-00-R-8	6-29526-00-0-1 6-29526-00-0-8	6-28985-10-0-1 6-28985-10-0-8	9-45903-11-0-1 9-45903-11-0-8	6-35515-04-0-1 6-35515-04-0-8

GU-SECURITY Automatic-DR – 1750 mm

Schließleisten/Schließbleche/Schließplatten/Fangplatten/Bandsicherungen für Profilsysteme aus Metall



Profilsystem aus Metall	Mehrfachverriegelung GU-SECURITY Automatic-DR							Schließleiste 1-teilig Mit Verstellplatte	
	Flügelprofil	Rahmenprofil	Einbauzeichnung	Falzluft [mm]	Dornmaß [mm]	Entf. [mm]	Stulp [mm]		Stulp [mm]
Maß L [mm]								1750	
Verpackungseinheit								VE = 5	
Feal									
Feal Thermo T65 VS	-	-	0-43777	16	35	92	U 24 x 6	6-40520-AC-0-1 6-40520-AC-0-8	U 24 x 6
Feal Thermo T85 VS	-	-	0-43777	16	35	92	U 24 x 6	6-40520-AC-0-1 6-40520-AC-0-8	U 24 x 6
Gutmann									
Gutmann S70	270280	270180	0-43777	17	35	92	U 24 x 6	6-40520-AC-0-1 6-40520-AC-0-8	U 24 x 6
Heroal									
Heroal 065	9381	9380	0-43777	16,6	33	92	U 24 x 6	6-40520-AC-0-1 6-40520-AC-0-8	U 24 x 6
Heroal 090	9081	9080	0-43777	16,6	33	92	U 24 x 6	6-40520-AC-0-1 6-40520-AC-0-8	U 24 x 6
Heroal 110	15481	15480	0-43777	16,6	33	92	U 24 x 6	6-40520-AC-0-1 6-40520-AC-0-8	U 24 x 6
Heroal D 72	21191	21180	0-43777	16,6	45	92	U 24 x 6	6-40520-AC-0-1 6-40520-AC-0-8	U 24 x 6
Heroal D 92 UD	23081	23060	0-43777	14	50	92	U 24 x 6	6-40520-AA-0-1 6-40520-AA-0-8	24










GU-SECURY Automatic-DR – 1750 mm




Schließleisten/Schließbleche/Schließplatten/Fangplatten/Bandsicherungen für Profilsysteme aus Metall



Schließblech	Schließplatte einstellbar	Fangplatte	Bandsicherung		SECUREconnect	
			Rahmen Schließkeil	Flügel Einbohrzapfen Länge = 54 mm	Stulp Flügel	Stulp Rahmen
Mit Austauschstück		für Sperrbügel				
216,5	181	227	120	115	350	350
VE = 5	VE = 20	VE = 5	VE = 6	VE = 6	VE = 1	VE = 1
						
6-37367-01-L-1 6-37367-01-R-1 6-37367-01-L-8 6-37367-01-R-8	6-40007-AC-0-1 6-40007-AC-0-8	6-29511-00-L-1 6-29511-00-R-1 6-29511-00-L-8 6-29511-00-R-8	6-29526-00-0-1 6-29526-00-0-8	6-28985-08-0-1 6-28985-08-0-8	9-45903-13-0-1 9-45903-13-0-8	9-45903-11-0-1 9-45903-11-0-8
6-37367-01-L-1 6-37367-01-R-1 6-37367-01-L-8 6-37367-01-R-8	6-40007-AC-0-1 6-40007-AC-0-8	6-29511-00-L-1 6-29511-00-R-1 6-29511-00-L-8 6-29511-00-R-8	6-29526-00-0-1 6-29526-00-0-8	6-28985-08-0-1 6-28985-08-0-8	9-45903-13-0-1 9-45903-13-0-8	6-35515-04-0-1 6-35515-04-0-8
6-37367-03-L-1 6-37367-03-R-1 6-37367-03-L-8 6-37367-03-R-8	6-40007-AC-0-1 6-40007-AC-0-8	6-29511-00-L-1 6-29511-00-R-1 6-29511-00-L-8 6-29511-00-R-8	6-29526-00-0-1 6-29526-00-0-8	6-28985-08-0-1 6-28985-08-0-8	9-45903-13-0-1 9-45903-13-0-8	6-35515-04-0-1 6-35515-04-0-8
6-37367-01-L-1 6-37367-01-R-1 6-37367-01-L-8 6-37367-01-R-8	6-40007-AC-0-1 6-40007-AC-0-8	6-29511-00-L-1 6-29511-00-R-1 6-29511-00-L-8 6-29511-00-R-8	6-29526-00-0-1 6-29526-00-0-8	6-28985-08-0-1 6-28985-08-0-8	9-45903-13-0-1 9-45903-13-0-8	6-35515-04-0-1 6-35515-04-0-8
6-37367-01-L-1 6-37367-01-R-1 6-37367-01-L-8 6-37367-01-R-8	6-40007-AC-0-1 6-40007-AC-0-8	6-29511-00-L-1 6-29511-00-R-1 6-29511-00-L-8 6-29511-00-R-8	6-29526-00-0-1 6-29526-00-0-8	6-28985-08-0-1 6-28985-08-0-8	9-45903-13-0-1 9-45903-13-0-8	6-35515-04-0-1 6-35515-04-0-8
6-37367-01-L-1 6-37367-01-R-1 6-37367-01-L-8 6-37367-01-R-8	6-40007-AC-0-1 6-40007-AC-0-8	6-29511-00-L-1 6-29511-00-R-1 6-29511-00-L-8 6-29511-00-R-8	6-29526-00-0-1 6-29526-00-0-8	6-28985-08-0-1 6-28985-08-0-8	9-45903-13-0-1 9-45903-13-0-8	6-35515-04-0-1 6-35515-04-0-8
6-37368-01-L-1 6-37368-01-R-1 6-37368-01-L-8 6-37368-01-R-8	6-40007-AA-0-1 6-40007-AA-0-8	6-29505-00-L-1 6-29505-00-R-1 6-29505-00-L-8 6-29505-00-R-8	6-29525-00-0-1 6-29525-00-0-8	6-28985-08-0-1 6-28985-08-0-8	9-45903-13-0-1 9-45903-13-0-8	6-35515-04-0-1 6-35515-04-0-8

GU-SECURITY Automatic-DR – 1750 mm

Schließleisten/Schließbleche/Schließplatten/Fangplatten/Bandsicherungen für Profilsysteme aus Metall



Profilsystem aus Metall	Mehrfachverriegelung GU-SECURITY Automatic-DR							Schließleiste 1-teilig Mit Verstellplatte	
	Flügelprofil	Rahmenprofil	Einbauzeichnung	Falzlufthöhe [mm]	Dornmaß [mm]	Entf. [mm]	Stulp [mm]	Stulp [mm]	
Maß L [mm]								1750	
Verpackungseinheit								VE = 5	
Hueck									
Hueck Lambda 57S	B811200	B811010	0-43777	13	35	92	U 24 x 6	6-40520-AA-0-1 6-40520-AA-0-8	24
Hueck Lambda 65M	B808200	B808010	0-43777	13	35	92	U 24 x 6	6-40520-AA-0-1 6-40520-AA-0-8	24
Hueck Lambda 75DS	-	-	0-43777	13	35	92	U 24 x 6	6-40520-AC-0-1 6-40520-AC-0-8	U 24 x 6
Hueck Lambda 77L	B805220	B805010	0-43777	13	40	92	24	6-40520-AC-0-1 6-40520-AC-0-8	U 24 x 6
Hueck Lambda Duo 90	B842201	B842000	0-43777	17	40	92	U 24 x 6	6-40520-AC-0-1 6-40520-AC-0-8	U 24 x 6
Kawneer									
Kawneer AA 720	3000499	3000501	0-43777	14	35	92	U 24 x 6	6-40520-AA-0-1 6-40520-AA-0-8	24
Raico									
Raico Frame+ 75D	3141100	314000	0-43777	17	45	92	U 24 x 6	6-40520-AC-0-1 6-40520-AC-0-8	U 24 x 6
Reynaers									
Reynaers CS 77	008026	0081898	0-43777	16	35	92	U 24 x 6	6-40022-AC-0-1 6-40022-AC-0-8	U 24 x 6
Reynaers CS 86 HI	1081026	1080898	0-43777	16	35	92	U 24 x 6	6-40022-AC-0-1 6-40022-AC-0-8	U 24 x 6



GU-SECURY Automatic-DR – 1750 mm




Schließleisten/Schließbleche/Schließplatten/Fangplatten/Bandsicherungen für Profilsysteme aus Metall



Schließblech	Schließplatte einstellbar	Fangplatte	Bandsicherung		SECUREconnect	
			Mit Austauschstück	für Sperrbügel	Rahmen Schließkeil	Flügel Einbohrzapfen Länge = 54 mm
216,5	181	227	120	115	350	350
VE = 5	VE = 20	VE = 5	VE = 6	VE = 6	VE = 1	VE = 1
6-37368-01-L-1 6-37368-01-R-1 6-37368-01-L-8 6-37368-01-R-8	6-40007-AA-0-1 6-40007-AA-0-8	6-29505-00-L-1 6-29505-00-R-1 6-29505-00-L-8 6-29505-00-R-8	6-29525-00-0-1 6-29525-00-0-8	6-28985-08-0-1 6-28985-08-0-8	9-45903-13-0-1 9-45903-13-0-8	9-45903-11-0-1 9-45903-11-0-8
6-37368-01-L-1 6-37368-01-R-1 6-37368-01-L-8 6-37368-01-R-8	6-40007-AA-0-1 6-40007-AA-0-8	6-29505-00-L-1 6-29505-00-R-1 6-29505-00-L-8 6-29505-00-R-8	6-29525-00-0-1 6-29525-00-0-8	6-28985-08-0-1 6-28985-08-0-8	9-45903-13-0-1 9-45903-13-0-8	9-45903-11-0-1 9-45903-11-0-8
6-37367-01-L-1 6-37367-01-R-1 6-37367-01-L-8 6-37367-01-R-8	6-40007-AC-0-1 6-40007-AC-0-8	6-29511-00-L-1 6-29511-00-R-1 6-29511-00-L-8 6-29511-00-R-8	6-29526-00-0-1 6-29526-00-0-8	6-28985-08-0-1 6-28985-08-0-8	9-45903-13-0-1 9-45903-13-0-8	6-35515-04-0-1 6-35515-04-0-8
6-37367-03-L-1 6-37367-03-R-1 6-37367-03-L-8 6-37367-03-R-8	6-40007-AC-0-1 6-40007-AC-0-8	6-29511-00-L-1 6-29511-00-R-1 6-29511-00-L-8 6-29511-00-R-8	6-29526-00-0-1 6-29526-00-0-8	6-28985-10-0-1 6-28985-10-0-8	9-45903-11-0-1 9-45903-11-0-8	6-35515-04-0-1 6-35515-04-0-8
6-37367-01-L-1 6-37367-01-R-1 6-37367-01-L-8 6-37367-01-R-8	6-40007-AC-0-1 6-40007-AC-0-8	6-29511-00-L-1 6-29511-00-R-1 6-29511-00-L-8 6-29511-00-R-8	6-29526-00-0-1 6-29526-00-0-8	6-28985-08-0-1 6-28985-08-0-8	9-45903-13-0-1 9-45903-13-0-8	6-35515-04-0-1 6-35515-04-0-8
6-37368-01-L-1 6-37368-01-R-1 6-37368-01-L-8 6-37368-01-R-8	6-40007-AA-0-1 6-40007-AA-0-8	6-29505-00-L-1 6-29505-00-R-1 6-29505-00-L-8 6-29505-00-R-8	6-29525-00-0-1 6-29525-00-0-8	6-28985-08-0-1 6-28985-08-0-8	9-45903-13-0-1 9-45903-13-0-8	9-45903-11-0-1 9-45903-11-0-8
6-37367-01-L-1 6-37367-01-R-1 6-37367-01-L-8 6-37367-01-R-8	6-40007-AC-0-1 6-40007-AC-0-8	6-29511-00-L-1 6-29511-00-R-1 6-29511-00-L-8 6-29511-00-R-8	6-29526-00-0-1 6-29526-00-0-8	6-28985-08-0-1 6-28985-08-0-8	9-45903-13-0-1 9-45903-13-0-8	6-35515-04-0-1 6-35515-04-0-8
6-37367-03-L-1 6-37367-03-R-1 6-37367-03-L-8 6-37367-03-R-8	6-40007-AC-0-1 6-40007-AC-0-8	6-29511-00-L-1 6-29511-00-R-1 6-29511-00-L-8 6-29511-00-R-8	6-29526-00-0-1 6-29526-00-0-8	6-28985-08-0-1 6-28985-08-0-8	9-45903-13-0-1 9-45903-13-0-8	6-35515-04-0-1 6-35515-04-0-8
6-37367-03-L-1 6-37367-03-R-1 6-37367-03-L-8 6-37367-03-R-8	6-40007-AC-0-1 6-40007-AC-0-8	6-29511-00-L-1 6-29511-00-R-1 6-29511-00-L-8 6-29511-00-R-8	6-29526-00-0-1 6-29526-00-0-8	6-28985-08-0-1 6-28985-08-0-8	9-45903-13-0-1 9-45903-13-0-8	6-35515-04-0-1 6-35515-04-0-8

GU-SECURITY Automatic-DR – 1750 mm

Schließleisten/Schließbleche/Schließplatten/Fangplatten/Bandsicherungen für Profilsysteme aus Metall



Profilsystem aus Metall	Mehrfachverriegelung GU-SECURITY Automatic-DR							Schließleiste 1-teilig Mit Verstellplatte	
	Flügelprofil	Rahmenprofil	Einbauzeichnung	Falzluft [mm]	Dornmaß [mm]	Entf. [mm]	Stulp [mm]		Stulp [mm]
Maß L [mm]								1750	
Verpackungseinheit								VE = 5	
SAPA									
SAPA Aventis 75	E8V052	32K82	0-43777	12	35	92	24	6-40520-AC-0-1 6-40520-AC-0-8	U 24 x 6
SAPA Ekonal E 65	38V12	38K82	0-43777	12	35	92	U 24 x 6	6-40520-AA-0-1 6-40520-AA-0-8	24
SAPA Ekonal E 75 plus	34V12	34K82	0-43777	12	35	92	U 24 x 6	6-40520-AA-0-1 6-40520-AA-0-8	24
Schüco									
Schüco ADS 75 Simply Smart	-	-	0-43777	16	33	92	U 24 x 6	6-40520-AC-0-1 6-40520-AC-0-8	U 24 x 6
Schüco ADS 70 HD	-	-	0-43777	16	35	92	U 24 x 6	6-40520-AC-0-1 6-40520-AC-0-8	U 24 x 6
Schüco Royal S 65	167 050	167 030	0-43777	15,5	35	92	U 24 x 6	6-40520-AC-0-1 6-40520-AC-0-8	U 24 x 6
Schüco Royal S 70	171 050	171 030	0-43777	15,5	35	92	U 24 x 6	6-40520-AC-0-1 6-40520-AC-0-8	U 24 x 6
TKI									
TKI 755	75502066	75501061	0-43777	16	35	92	U 24 x 6	6-40520-AC-0-1 6-40520-AC-0-8	U 24 x 6
Wicona									
Wicona Wicstyle 65	1021003	1021001	0-43777	12	35	92	24	6-40520-AC-0-1 6-40520-AC-0-8	U 24 x 6
Wicona Wicstyle 77	1021204	1021201	0-43777	12	35	92	24	6-40520-AC-0-1 6-40520-AC-0-8	U 24 x 6
Wicona Wicstyle 88	1021401	1021400	0-43777	11	35	92	22	6-40520-AA-0-1 6-40520-AA-0-8	24



GU-SECURY Automatic-DR – 1750 mm



Schließleisten/Schließbleche/Schließplatten/Fangplatten/Bandsicherungen für Profilsysteme aus Metall



Schließblech	Schließplatte einstellbar	Fangplatte	Bandsicherung		SECUREconnect	
			Rahmen Schließkeil	Flügel Einbohrzapfen Länge = 54 mm	Stulp Flügel	Stulp Rahmen
Mit Austauschstück		für Sperrbügel				
216,5	181	227	120	115	350	350
VE = 5	VE = 20	VE = 5	VE = 6	VE = 6	VE = 1	VE = 1
6-37367-03-L-1 6-37367-03-R-1	6-40007-AC-0-1 6-40007-AC-0-8	6-29511-00-L-1 6-29511-00-R-1 6-29511-00-L-8 6-29511-00-R-8	6-29526-00-0-1 6-29526-00-0-8	6-28985-10-0-1 6-28985-10-0-8	9-45903-11-0-1 9-45903-11-0-8	6-35515-04-0-1 6-35515-04-0-8
6-37368-01-L-1 6-37368-01-R-1 6-37368-01-L-8 6-37368-01-R-8	6-40007-AA-0-1 6-40007-AA-0-8	6-29505-00-L-1 6-29505-00-R-1 6-29505-00-L-8 6-29505-00-R-8	6-29525-00-0-1 6-29525-00-0-8	6-28985-08-0-1 6-28985-08-0-8	9-45903-13-0-1 9-45903-13-0-8	9-45903-11-0-1 9-45903-11-0-8
6-37368-01-L-1 6-37368-01-R-1 6-37368-01-L-8 6-37368-01-R-8	6-40007-AA-0-1 6-40007-AA-0-8	6-29505-00-L-1 6-29505-00-R-1 6-29505-00-L-8 6-29505-00-R-8	6-29525-00-0-1 6-29525-00-0-8	6-28985-08-0-1 6-28985-08-0-8	9-45903-13-0-1 9-45903-13-0-8	9-45903-11-0-1 9-45903-11-0-8
6-37367-01-L-1 6-37367-01-R-1 6-37367-01-L-8 6-37367-01-R-8	6-40007-AC-0-1 6-40007-AC-0-8	6-29511-00-L-1 6-29511-00-R-1 6-29511-00-L-8 6-29511-00-R-8	6-29526-00-0-1 6-29526-00-0-8	6-28985-08-0-1 6-28985-08-0-8	9-45903-13-0-1 9-45903-13-0-8	6-35515-04-0-1 6-35515-04-0-8
6-37367-01-L-1 6-37367-01-R-1 6-37367-01-L-8 6-37367-01-R-8	6-40007-AC-0-1 6-40007-AC-0-8	6-29511-00-L-1 6-29511-00-R-1 6-29511-00-L-8 6-29511-00-R-8	6-29526-00-0-1 6-29526-00-0-8	6-28985-08-0-1 6-28985-08-0-8	9-45903-13-0-1 9-45903-13-0-8	6-35515-04-0-1 6-35515-04-0-8
6-37367-01-L-1 6-37367-01-R-1 6-37367-01-L-8 6-37367-01-R-8	6-40007-AC-0-1 6-40007-AC-0-8	6-29511-00-L-1 6-29511-00-R-1 6-29511-00-L-8 6-29511-00-R-8	6-29526-00-0-1 6-29526-00-0-8	6-28985-08-0-1 6-28985-08-0-8	9-45903-13-0-1 9-45903-13-0-8	6-35515-04-0-1 6-35515-04-0-8
6-37367-03-L-1 6-37367-03-R-1	6-40007-AC-0-1 6-40007-AC-0-8	6-29511-00-L-1 6-29511-00-R-1 6-29511-00-L-8 6-29511-00-R-8	6-29526-00-0-1 6-29526-00-0-8	6-28985-08-0-1 6-28985-08-0-8	9-45903-13-0-1 9-45903-13-0-8	6-35515-04-0-1 6-35515-04-0-8
6-37367-01-L-1 6-37367-01-R-1 6-37367-01-L-8 6-37367-01-R-8	6-40007-AC-0-1 6-40007-AC-0-8	6-29511-00-L-1 6-29511-00-R-1 6-29511-00-L-8 6-29511-00-R-8	6-29526-00-0-1 6-29526-00-0-8	6-28985-10-0-1 6-28985-10-0-8	9-45903-11-0-1 9-45903-11-0-8	6-35515-04-0-1 6-35515-04-0-8
6-37367-01-L-1 6-37367-01-R-1 6-37367-01-L-8 6-37367-01-R-8	6-40007-AC-0-1 6-40007-AC-0-8	6-29511-00-L-1 6-29511-00-R-1 6-29511-00-L-8 6-29511-00-R-8	6-29526-00-0-1 6-29526-00-0-8	6-28985-10-0-1 6-28985-10-0-8	9-45903-11-0-1 9-45903-11-0-8	6-35515-04-0-1 6-35515-04-0-8
6-37368-01-L-1 6-37368-01-R-1 6-37368-01-L-8 6-37368-01-R-8	6-40007-AA-0-1 6-40007-AA-0-8	6-29505-00-L-1 6-29505-00-R-1 6-29505-00-L-8 6-29505-00-R-8	6-29525-00-0-1 6-29525-00-0-8	6-28985-08-0-1 6-28985-08-0-8	9-45903-11-0-1 9-45903-11-0-8	9-45903-11-0-1 9-45903-11-0-8

GU-SECURY Automatic-DR – 1750 mm

Schließleisten/Schließbleche/Schließplatten/Bandsicherungen/Fangplatten
für Profilsysteme aus Holz



Profilsystem aus Holz	Mehrfachverriegelung GU-SECURY Automatic-DR			Schließleiste einstellbar		
	Stulp [mm]	Nutlage [mm]	Falzluft [mm]	1-teilig, Mit Aus- tauschstück für Einbau E-Öffner	1-teilig, Mit Aus- tauschstück für Einbau E-Öffner	Stulp [mm]
Maß L x B x T [mm]				1750	2310	
Verpackungseinheit				VE = 5	VE = 5	
Falzluft						
Falzluft 4 mm; 28 x 9 mm	20	13	4	6-40022-AF-L-1 ^[1] 6-40022-AF-R-1 ^[1]	–	L 28 x 9
Leitz-System						
Leitz-System	20	15	4	6-40022-BF-L-1 ^[1] 6-40022-BF-R-1 ^[1]	6-40086-BF-L-1 6-40086-BF-R-1	U 30 x 10
Leitz-System	20	13	4	6-40022-BC-L-1 ^[1] 6-40022-BC-R-1 ^[1]	6-40086-BC-L-1 6-40086-BC-R-1	U 30 x 10

^[1] Stulpende rund

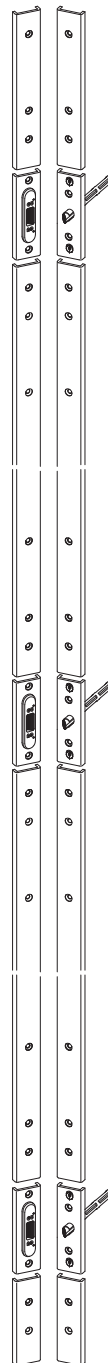


GU-SECURY Automatic-DR – 1750 mm

Schliebleisten/Schließbleche/Schließplatten/Bandsicherungen/Fangplatten für Profilsysteme aus Holz

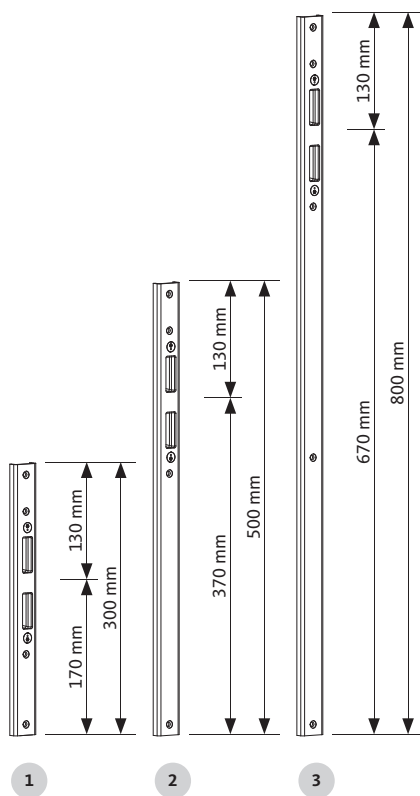



Schließblech L-Form Mit Austauschstück	Schließplatte Zum Einfräsen	Fangplatte	Bandsicherung 3 Einbohrzapfen 3 Schließeile	Blendleiste für Bandsicherung 3 Blendleisten	SECUREconnect	
					Stulp Flügel	Stulp Rahmen
250 x 28 x 9	auf Anfrage	227	auf Anfrage	900	350	350
VE = 5	VE = 20	VE = 5	VE = 2	VE = 2	VE = 1	VE = 1
6-29476-02-L-1 6-29476-02-R-1	6-40007-AF-0-1	6-29697-02-L-1 6-29697-02-R-1	K-14748-00-0-1	-	9-45903-03-0-1	9-45903-03-0-1
-	-	-	K-17093-00-0-1	K-17092-00-0-1	9-45903-03-0-1	9-45903-03-0-1
-	-	-	K-17093-00-0-1	K-17092-00-0-1	9-45903-03-0-1	9-45903-03-0-1



GU-SECURY Automatic-DR – 1750 mm

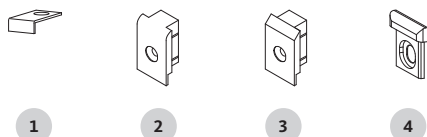
Verlängerungen (für Schließeiste) für Türen aus Holz, Kunststoff und Metall



Verlängerungen (für Schließeiste) für Türen aus Holz, Kunststoff und Metall

Bezeichnung	Stulp [mm]	Stulpende	VE	Bestellnummer
1 Verlängerung Schließeiste DR Für Verriegelungssitz + 300 mm	diverse	eckig oder rund	-	auf Anfrage
2 Verlängerung Schließeiste DR Für Verriegelungssitz + 500 mm	U 30 x 10 NL 15 mm	eckig	5	6-40659-BF-0-1
	U 30 x 10 NL 13 mm	eckig	5	6-40659-BC-L-1 6-40659-BC-R-1
	diverse	-	-	auf Anfrage
3 Verlängerung Schließeiste DR Für Verriegelungssitz + 800 mm	diverse	eckig oder rund	-	auf Anfrage

Farbtyp: 1 = ferGUard*silber, 8 = Edelstahl matt



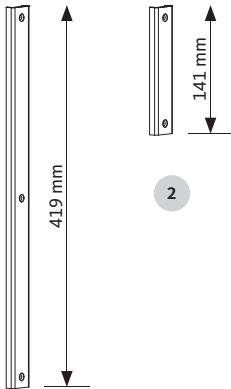
Klemmstück/Endstück für Türen aus Holz, Kunststoff und Metall

Bezeichnung	Stulp [mm]	Form	VE	Bestellnummer
1 Klemmstück für Flachstulp	-	-	100	9-29498-00-0-1
2 Endstück für Flachstulp	16	abgerundet	100	9-35946-01-0-1
	20	abgerundet	100	9-35946-02-0-1
3 Endstück für Flachstulp	20	abgeschrägt	100	9-35946-03-0-1
	24	abgeschrägt	100	9-35946-04-0-1
4 Endstück für U-Stulp	U 24 x 6	-	200	9-39909-01-0-6

Farbtyp: 1 = ferGUard*silber, 6 = schwarz eingefärbt, RAL 9005

GU-SECURY Automatic-DR – 1750 mm

Ansatzstulpe (für Schließeleiste) für Türen aus Holz, Kunststoff und Metall



1

2

Ansatzstulpe (für Schließeleiste) für Türen aus Holz, Kunststoff und Metall

Bezeichnung	Stulp [mm]	Stulpende	VE	Bestellnummer
1 Ansatzstulp oben L = 419 mm Für SECURY Schließeleisten	U 30 x 10	eckig	10	9-48689-23-0-1 9-48689-23-0-8
	U 24 x 6	eckig	10	9-48689-29-0-1 9-48689-29-0-8
	U 24 x 6	eckig mit Endstück	10	6-39069-29-0-1 6-39069-29-0-8
	diverse	-	-	auf Anfrage
2 Ansatzstulp unten L = 141 mm Für SECURY Schließeleisten	U 30 x 10	eckig	10	9-48688-23-0-1 9-48688-23-0-8
	U 24 x 6	eckig	10	9-48688-29-0-1
	U 24 x 6	eckig mit Endstück	10	6-37850-29-0-1
	diverse	-	-	auf Anfrage

Farbtyp: 1 = ferGUard*silber, 8 = Edelstahl matt

GU-SECURY Automatic-DR Panik E

Varianz im Objekt als Fluchttürverschluss



Fluchttürverschluss

Zertifizierte Sicherheit

Das Schloss sorgt für eine mühelose, zuverlässige Ver- und Entriegelung von Objektüren und Eingangstüren in Ladengeschäften und Büros. Die Automatic-Fallenriegel lösen nach dem Zuziehen der Tür als Erstes aus und geben die Schließhaken mechanisch frei. Die Schließhaken greifen nun in die Rahmenteile ein. Zum Öffnen werden alle Verriegelungselemente durch eine Drückerbetätigung wieder zurückgezogen.

Varianz im Objekt

Für den Einsatz in Objektüren wird die Produktpalette abgerundet durch die Varianten der selbstverriegelnden Fluchttürverschlüsse mit Panikfunktion. Mit dem System GU-SECURY Automatic-DR Panik E kann die Tür von innen jederzeit auch ohne Schlüssel geöffnet werden.

Mehr Vorteile: Premiumqualität vom Erfinder

Für den Planer/Architekten, den Verarbeiter und den Endkunden

Vorteile für den Planer/Architekten:

- Barrierefreiheit: Eignung für barrierefreies Bauen nach DIN 18040 im Hinblick auf die Bedienkräfte durch den optionalen Einsatz des A-Öffner Motors
- Hohe Einbruchsisicherheit: Systemgeprüft in Türen bis Widerstandsklasse RC 4 gemäß EN 1627
- Vielfältiger Einsatz: Ob als Notausgangverschluss nach EN 179, als Fluchttürverschluss nach EN 1125 oder als Verschlusssystem in feuerhemmenden Türen nach EN 1634
- Für gehobene Anforderungen: Die Mehrfachverriegelung kann mit den Komponenten des GU-Haustürpaketes kombiniert werden
- Für höchsten Komfort: Serienmäßig dienen Drehtürantriebe oder Türschließer der GU-Gruppe als Schnittstelle für alle Anwendungsfälle

Vorteile für den Verarbeiter:

- Geprüft und zertifiziert in den höchsten Klassen
- Baukastensystem: Möglichkeit der Einbindung in Überwachungs- und Zutrittskontrollsysteme
- Hohe Wertschöpfung an der Tür: In Dauerfunktionsprüfungen wurde ein weiterer wichtiger Punkt im Hinblick auf Langlebigkeit unter Beweis gestellt
- Einsetzbar in Türsysteme aus Aluminium, Holz und Kunststoff

Vorteile für den Endkunden:

- Hoher Bedienkomfort auch im Hinblick auf Barrierefreiheit durch den optionalen Einsatz des A-Öffner Motors
- Sicherheit durch MEHRFACHverriegelung – doppelter Einbruchschutz - zweifach verriegelt und zweifach hinterhakt
- Die Öffnung der Tür ist grundsätzlich jederzeit in Fluchtrichtung möglich – auch ohne Schlüssel
- Sicherheit durch SYSTEMgedanken dank Kompatibilität mit allen BKS-Zutrittskontrollsystemen
- Hohe Langlebigkeit und Nachhaltigkeit wurden durch Dauerfunktionsprüfungen unter Beweis gestellt

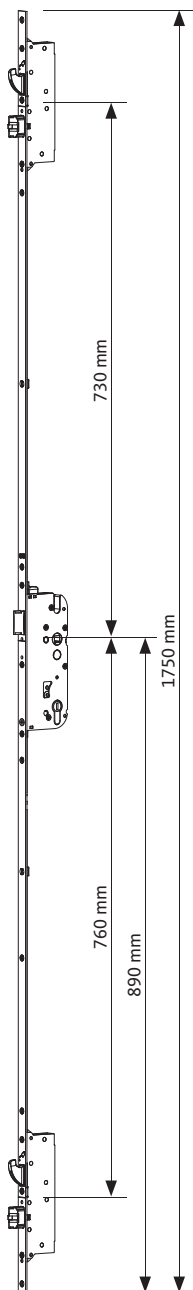

Mehrfache Zertifizierung als Fluchttürverschluss

Steigende Anforderungen im Objektbereich spiegeln sich in der technischen Ausstattung von modernen Türsystemen wider.

Mit der Mehrfachverriegelung GU-SECURY Automatic-Doppelriegel mit Panikfunktion E ist jederzeit eine Fluchtmöglichkeit von innen über eine Betätigung des Drückers oder der Druckstange gewährleistet. Das Verschlusssystem ist geprüft und zertifiziert nach EN 179 und EN 1125 u.v.m. .

GU-SECURY Automatic-DR Panik E – 1750 mm

Stulpende eckig, Entfernung 92 mm



Ausstattung

Hauptschloss		Zusatzverriegelung Automatic- Doppelriegel	Stulpende		Entfernung	
Falle	Riegel		eckig	rund	92 mm	72 mm
■	-	■	■	-	■	-

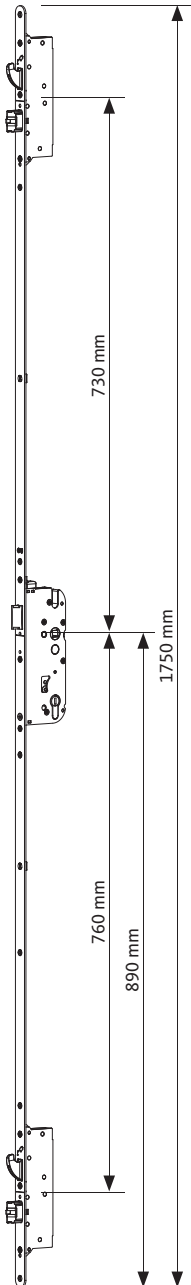
Flügelalzhöhe 1750–2285 mm, Kennkerbe 890 mm (Drückerhöhe variabel)

Dornmaß [mm]	Stulp [mm]	Nuss [mm]	VE	Bestellnummer
65	U 24 x 6	9FH	2	6-40642-24-0-8
	20	9FH	5	6-40642-22-0-8
	16	9FH	5	6-40642-21-0-8
55	20	9FH	5	6-40642-19-0-8
	16	9FH	5	6-40642-18-0-8
50	U 24 x 6	9FH	2	6-40642-17-0-8
	24	9FH	5	6-40642-16-0-8
	20	9FH	5	6-40642-15-0-8
45	16	9FH	5	6-40642-14-0-8
	U 24 x 6	9FH	2	6-40642-13-0-8
	24	9FH	5	6-40642-12-0-8
40	20	9FH	5	6-40642-10-0-8
	16	9FH	5	6-40642-09-0-8
	U 24 x 6	9FH	2	6-40642-08-0-8
35	24	9FH	5	6-40642-07-0-8
	16	9FH	5	6-40642-06-0-8
	U 24 x 6	9FH	2	6-40642-05-0-8
33	24	9FH	5	6-40642-04-0-8
	20	9FH	5	6-40642-03-0-8
	16	9FH	5	6-40642-02-0-8
33	U 24 x 6	9FH	2	6-40642-01-0-8

Farbtyp: 8 = Edelstahl matt

GU-SECURY Automatic-DR Panik E – 1750 mm

Stulpende rund, Entfernung 92 mm



Ausstattung

Hauptschloss		Zusatzverriegelung	Stulpende		Entfernung	
Falle	Riegel	Automatic-Doppelriegel	eckig	rund	92 mm	72 mm
■	-	■	-	■	■	-

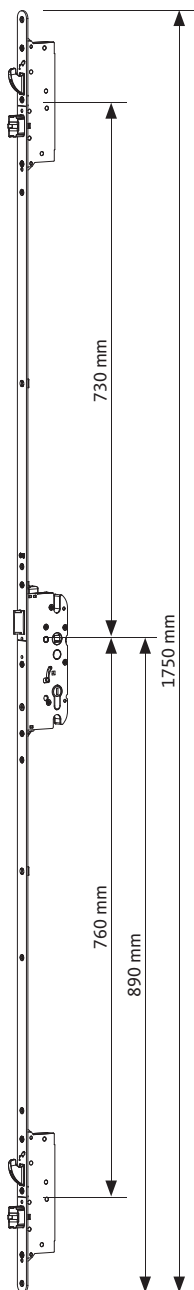
Flügelalzhöhe 1750–2285 mm, Kennkerbe 890 mm (Drückerhöhe variabel)

Dornmaß [mm]	Stulp [mm]	Nuss [mm]	VE	Bestellnummer
80	20	9FH	5	6-40642-25-0-8
65	20	9FH	5	6-40642-23-0-8
55	20	9FH	5	6-40642-20-0-8
50	20	9FH	5	6-40642-11-0-8

Farbtyp: 8 = Edelstahl matt

GU-SECURY Automatic-DR Panik E – 1750 mm

Stulpende rund, Entfernung 72 mm – für DIN-Zargen



Ausstattung

Hauptschloss		Zusatzverriegelung	Stulpende		Entfernung	
Falle	Riegel	Automatic-Doppelriegel	eckig	rund	92 mm	72 mm
■	-	■	-	■	-	■

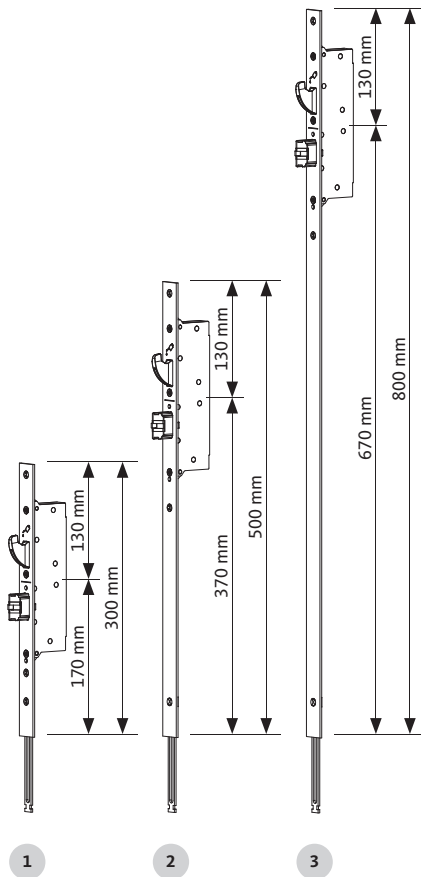

Flügelalzhöhe 1750–2285 mm, Kennkerbe 890 mm (Drückerhöhe variabel)

Dornmaß [mm]	Stulp [mm]	Nuss [mm]	VE	Bestellnummer
80	20	9FH	5	6-40643-03-0-8
65	20	9FH	5	6-40643-02-0-8
55	20	9FH	5	6-40643-01-0-8

Farbtyp: 1 = ferGUard*silber

GU-SECURY Automatic-DR Panik E – 1750 mm

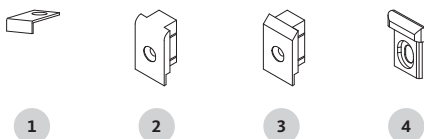
Verlängerungen (für Mehrfachverriegelung) für Türen aus Holz, Kunststoff und Metall



Verlängerungen (für Mehrfachverriegelung) für Türen aus Holz, Kunststoff und Metall

Bezeichnung	Stulp [mm]	Stulpende	VE	Bestellnummer
1 Verlängerung Automatic-DR Für Verriegelungssitz + 300 mm	U 24 x 6	eckig	5	6-40673-15-0-8
	24	eckig	5	6-40673-12-0-8
	diverse	-	-	auf Anfrage
2 Verlängerung Automatic-DR Für Verriegelungssitz + 500 mm	U 24 x 6	eckig	5	6-40743-15-0-8
	24	eckig	5	6-40743-12-0-8
	20	eckig	5	6-40743-06-0-8
	16	eckig	5	6-40743-01-0-8
	diverse	-	-	auf Anfrage
3 Verlängerung Automatic-DR Für Verriegelungssitz + 800 mm	U 24 x 6	eckig	5	6-40744-15-0-8
	24	eckig	5	6-40744-12-0-8
	diverse	-	-	auf Anfrage

Farbtyp: 8 = Edelstahl matt



Klemmstück/Endstück für Türen aus Holz, Kunststoff und Metall

Bezeichnung	Stulp [mm]	Form	VE	Bestellnummer
1 Klemmstück für Flachstulp	-	-	100	9-29498-00-0-1
2 Endstück für Flachstulp	16	abgerundet	100	9-35946-01-0-1
	20	abgerundet	100	9-35946-02-0-1
3 Endstück für Flachstulp	20	abgeschrägt	100	9-35946-03-0-1
	24	abgeschrägt	100	9-35946-04-0-1
4 Endstück für U-Stulp	U 24 x 6	-	200	9-39909-01-0-6

Farbtyp: 1 = ferGUard*silber, 6 = schwarz eingefärbt, RAL 9005

GU-SECURITY Automatic-DR Panik E – 1750 mm

Schließbleche/Schließplatten/Bandsicherungen für Profilsysteme aus Kunststoff









Profilsystem aus Kunststoff	Mehrfachverriegelung GU-SECURITY Automatic-DR						
	Flügelprofil	Rahmenprofil	Einbauzeichnung	Dornmaß [mm]	Entf. [mm]	Stulp [mm]	
Maß L [mm]							
Verpackungseinheit							
Aluplast							
Aluplast Ideal 4000	140033	140003	0-43690	45	92	16	
Aluplast Ideal 7000	140033	170005	0-43690	45	92	16	
Aluplast Ideal 8000	180032	180003	0-43690	40	92	16	
Aluplast energeto 4000	140033	140003	0-43690	45	92	16	
Aluplast energeto 7000	140033	170005	0-43690	45	92	16	
Aluplast energeto 8000	180032	180003	0-43690	40	92	16	
Deceuninck							
Deceuninck zen dow	–	3001	0-43690	35	92	16	
Deceuninck zen dow neo	5049 (5512)	5002	0-43690	40	92	16	
Deceuninck Arcade	HA 7140	LA 710	0-43690	45	92	16	
Deceuninck Prestige	Z 276	L 176	0-43690	35	92	16	
Deceuninck Eforte	HLE 484	LLE 684	0-43690	45	92	16	
Deceuninck Elegant	HP 4-5115	LP2/C-5111	0-43690	45	92	16	
Gealan							
Gealan S 3000	3076 (3042)	3008 (3011)	0-43690	45	92	16	
Gealan S 7000 IQ	7076	7011	0-43690	45	92	16	
Gealan S 7000 IQ Plus	7076	5010	0-43690	45	92	16	
Gealan S 8000 IQ	8076	8011	0-43690	45	92	16	
Gealan S 9000	6025	6003 (6002)	0-43690	45	92	16	

GU-SECURY Automatic-DR Panik E – 1750 mm

Schließbleche/Schließplatten/Bandsicherungen für Profilsysteme aus Kunststoff



Schließblech	Schließplatte einstellbar	Bandsicherung		SECUREconnect	
		Mit Austauschstück	Rahmen Schließkeil	Flügel Einbohrzapfen Länge = 54 mm	Stulp Flügel
158	181	120	115	350	350
VE = 5	VE = 20	VE = 6	VE = 6	VE = 1	VE = 1
					
6-32960-2U-0-8	6-40007-DM-0-1	6-28961-2U-0-1	6-28985-06-0-1	9-45903-09-0-1	6-35513-2U-L-1 6-35513-2U-R-1
6-32960-5K-0-8	6-40007-CA-0-1	6-28961-5K-0-1 ^[2]	6-28985-06-0-1	9-45903-09-0-1	6-35513-5K-L-1 6-35513-5K-R-1
6-32960-5K-0-8	6-40007-CA-0-1	6-28961-5K-0-1 ^[2]	6-28985-06-0-1	9-45903-09-0-1	6-35513-5K-L-1 6-35513-5K-R-1
6-32960-2U-0-8	6-40007-DM-0-1	6-28961-2U-0-1	6-28985-06-0-1	9-45903-09-0-1	6-35513-2U-L-1 6-35513-2U-R-1
6-32960-5K-0-8	6-40007-CA-0-1	6-28961-5K-0-1 ^[2]	6-28985-06-0-1	9-45903-09-0-1	6-35513-5K-L-1 6-35513-5K-R-1
6-32960-5K-0-8	6-40007-CA-0-1	6-28961-5K-0-1 ^[2]	6-28985-06-0-1	9-45903-09-0-1	6-35513-5K-L-1 6-35513-5K-R-1
6-32960-34-0-8	6-40007-AE-0-1	6-28961-34-0-1	6-28985-06-0-1	9-45903-09-0-1	6-35513-34-L-1 6-35513-34-R-1
6-32960-34-0-8	6-40007-AE-0-1	6-28961-34-0-1	6-28985-06-0-1	9-45903-09-0-1	6-35513-34-L-1 6-35513-34-R-1
6-32960-79-0-8	6-40007-DP-0-1	6-28961-79-0-1	6-28985-06-0-1	9-45903-09-0-1	6-35513-79-L-1 6-35513-79-R-1
6-32960-79-0-8	6-40007-DP-0-1	6-28961-79-0-1	6-28985-06-0-1	9-45903-09-0-1	6-35513-79-L-1 6-35513-79-R-1
6-32960-79-0-8	6-40007-DP-0-1	6-28961-79-0-1	6-28985-06-0-1	9-45903-09-0-1	6-35513-79-L-1 6-35513-79-R-1
6-40615-FZ-0-8	6-40007-FZ-0-1	6-28961-6J-0-1	6-28985-06-0-1	9-45903-09-0-1	6-35513-34-L-1 6-35513-34-R-1
6-32960-21-0-8	6-40007-AG-0-1	6-28961-21-0-1	6-28985-06-0-1	9-45903-09-0-1	6-35513-21-L-1 6-35513-21-R-1
6-32960-4P-0-8	6-40007-AT-0-1	6-28961-4P-0-1	6-28985-06-0-1	9-45903-09-0-1	6-35513-4P-L-1 6-35513-4P-R-1
6-32960-4P-0-8	6-40007-AT-0-1	6-28961-4P-0-1	6-28985-06-0-1	9-45903-09-0-1	6-35513-4P-L-1 6-35513-4P-R-1
6-40615-CC-0-8	6-40007-CC-0-1	6-28961-4P-0-1	6-28985-06-0-1	9-45903-09-0-1	6-35513-6D-L-1 6-35513-6D-R-1
6-40615-CC-0-8	6-40007-CC-0-1	6-28961-4P-0-1	6-28985-06-0-1	9-45903-09-0-1	6-35513-6D-L-1 6-35513-6D-R-1

^[2] auf Anfrage

GU-SECURITY Automatic-DR Panik E – 1750 mm

Schließbleche/Schließplatten/Bandsicherungen für Profilsysteme aus Kunststoff









Profilsystem aus Kunststoff	Mehrfachverriegelung GU-SECURITY Automatic-DR						
	Flügelprofil	Rahmenprofil	Einbauzeichnung	Dornmaß [mm]	Entf. [mm]	Stulp [mm]	
Maß L [mm]							
Verpackungseinheit							
Profine KBE							
Profine KBE 76 AD	76204	76102	0-43690	40	92	16	
	76206	76102	0-43690	40	92	20	
Profine KBE 76 MD	76272 (76279)	76102	0-43690	40	92	16	
	–	–	0-43690	40	92	20	
Profine KBE 88	88274	88172	0-43690	40	92	16	
	88276	88172	0-43690	40	92	20	
Profine KBE 70 CL	70212	70102	0-43690	45	92	16	
Profine Kömmerling							
Kömmerling 76 AD	76204	76102	0-43690	40	92	16	
	76206	76102	0-43690	40	92	20	
Kömmerling 76 MD	76272 (76279)	76102	0-43690	40	92	16	
	–	–	0-43690	40	92	20	
Kömmerling 88	88274	88172	0-43690	40	92	16	
	88276	88172	0-43690	40	92	20	
Kömmerling EuroFutur Classic	2416	2402	0-43690	45	92	16	
Kömmerling EuroFutur Elegance	0116	0102	0-43690	45	92	16	

GU-SECURY Automatic-DR Panik E – 1750 mm

Schließbleche/Schließplatten/Bandsicherungen für Profilsysteme aus Kunststoff



Schließblech	Schließplatte einstellbar	Bandsicherung		SECUREconnect	
		Mit Aus- tauschstück	Rahmen Schließkeil	Flügel Einbohrzapfen Länge = 54 mm	Stulp Flügel
158	181	120	115	350	350
VE = 5	VE = 20	VE = 6	VE = 6	VE = 1	VE = 1
					
6-32960-5X-0-8	6-40007-AK-0-1	6-28961-5X-0-1	6-28985-06-0-1	9-45903-09-0-1	6-35513-5X-L-1 6-35513-5X-R-1
6-40615-FU-0-8	6-40007-FU-0-1	6-28961-6H-0-1	6-28985-07-0-1	9-45903-10-0-1	6-35513-6H-L-1 6-35513-6H-R-1
6-32960-5X-0-8	6-40007-AK-0-1	6-28961-5X-0-1	6-28985-06-0-1	9-45903-09-0-1	6-35513-5X-L-1 6-35513-5X-R-1
6-40615-FU-0-8	6-40007-FU-0-1	6-28961-6H-0-1	6-28985-07-0-1	9-45903-10-0-1	6-35513-6H-L-1 6-35513-6H-R-1
6-32960-5X-0-8	6-40007-AK-0-1	6-28961-5X-0-1	6-28985-06-0-1	9-45903-09-0-1	6-35513-5X-L-1 6-35513-5X-R-1
6-40615-FU-0-8	6-40007-FU-0-1	6-28961-6H-0-1	6-28985-07-0-1	9-45903-10-0-1	6-35513-6H-L-1 6-35513-6H-R-1
6-32960-34-0-8	6-40007-AE-0-1	6-28961-34-0-1	6-28985-06-0-1	9-45903-09-0-1	6-35513-34-L-1 6-35513-34-R-1
6-32960-5X-0-8	6-40007-AK-0-1	6-28961-5X-0-1	6-28985-06-0-1	9-45903-09-0-1	6-35513-5X-L-1 6-35513-5X-R-1
6-40615-FU-0-8	6-40007-FU-0-1	6-28961-6H-0-1	6-28985-07-0-1	9-45903-10-0-1	6-35513-6H-L-1 6-35513-6H-R-1
6-32960-5X-0-8	6-40007-AK-0-1	6-28961-5X-0-1	6-28985-06-0-1	9-45903-09-0-1	6-35513-5X-L-1 6-35513-5X-R-1
6-40615-FU-0-8	6-40007-FU-0-1	6-28961-6H-0-1	6-28985-07-0-1	9-45903-10-0-1	6-35513-6H-L-1 6-35513-6H-R-1
6-32960-5X-0-8	6-40007-AK-0-1	6-28961-5X-0-1	6-28985-06-0-1	9-45903-09-0-1	6-35513-5X-L-1 6-35513-5X-R-1
6-40615-FU-0-8	6-40007-FU-0-1	6-28961-6H-0-1	6-28985-07-0-1	9-45903-10-0-1	6-35513-6H-L-1 6-35513-6H-R-1
6-32960-31-0-8	6-40007-AN-0-1	6-28961-31-0-1	6-28985-06-0-1	9-45903-09-0-1	6-35513-31-L-1 6-35513-31-R-1
6-32960-31-0-8	6-40007-AN-0-1	6-28961-31-0-1	6-28985-06-0-1	9-45903-09-0-1	6-35513-31-L-1 6-35513-31-R-1

GU-SECURITY Automatic-DR Panik E – 1750 mm

Schließbleche/Schließplatten/Bandsicherungen für Profilsysteme aus Kunststoff









Profilsystem aus Kunststoff	Mehrfachverriegelung GU-SECURITY Automatic-DR						
	Flügelprofil	Rahmenprofil	Einbauzeichnung	Dornmaß [mm]	Entf. [mm]	Stulp [mm]	
Maß L [mm]							
Verpackungseinheit							
Profine Trocal							
Profine Trocal 76 AD	76204	76102	0-43690	40	92	16	
	76206	76102	0-43690	40	92	20	
Profine Trocal 76 MD	76272 (76279)	76102	0-43690	40	92	16	
	–	–	0-43690	40	92	20	
Profine Trocal 88	88274	88172	0-43690	40	92	16	
	88276	88172	0-43690	40	92	20	
Profine Trocal InnoNova_70.A5	622400	610200	0-43690	55	92	20	
Rehau							
Rehau Brillant-Design 70	550 160	550 680	0-43690	35	92	16	
Rehau Geneo 86®	1532965	1532835	0-43690	45	92	16	
Rehau Synego 80®	1537295	1537015	0-43690	35	92	16	
Rehau CHARACTER DESIGN 80	1537295	1539005	0-43690	35	92	16	
Salamander / Brüggmann							
Salamander Streamline 3D	211 240	110 230	0-43690	45	92	20	
Salamander Streamline AD 76	251 040	250 230	0-43690	45	92	20	
Streamline MD 76	–	–	0-43690	45	92	20	
bluEvolution 92 (Schraubachse 22mm)	171 040	170 430	0-43690	55	92	16	
Brüggmann bluEvolution 82	HO8550	HP9220 (HO9020)	0-43690	55	92	20	
Schüco							
Schüco Corona CT 70 AS	9108	8597 (8864)	0-43690	45	92	16	
Schüco Corona CT 70 MD	76272	76172	0-43690	45	92	16	
Schüco Corona SI 82 AS	8813 (9147)	9161	0-43690	45	92	16	
Schüco Living 82	9433	9412 (9422)	0-43690	45	92	16	

GU-SECURY Automatic-DR Panik E – 1750 mm

Schließbleche/Schließplatten/Bandsicherungen für Profilsysteme aus Kunststoff



Schließblech	Schließplatte einstellbar	Bandsicherung		SECUREconnect	
		Mit Austauschstück	Rahmen Schließkeil	Flügel Einbohrzapfen Länge = 54 mm	Stulp Flügel
158	181	120	115	350	350
VE = 5	VE = 20	VE = 6	VE = 6	VE = 1	VE = 1
					
6-32960-5X-0-8	6-40007-AK-0-1	6-28961-5X-0-1	6-28985-06-0-1	9-45903-09-0-1	6-35513-5X-L-1 6-35513-5X-R-1
6-40615-FU-0-8	6-40007-FU-0-1	6-28961-6H-0-1	6-28985-07-0-1	9-45903-10-0-1	6-35513-6H-L-1 6-35513-6H-R-1
6-32960-5X-0-8	6-40007-AK-0-1	6-28961-5X-0-1	6-28985-06-0-1	9-45903-09-0-1	6-35513-5X-L-1 6-35513-5X-R-1
6-40615-FU-0-8	6-40007-FU-0-1	6-28961-6H-0-1	6-28985-07-0-1	9-45903-10-0-1	6-35513-6H-L-1 6-35513-6H-R-1
6-32960-5X-0-8	6-40007-AK-0-1	6-28961-5X-0-1	6-28985-06-0-1	9-45903-09-0-1	6-35513-5X-L-1 6-35513-5X-R-1
6-40615-FU-0-8	6-40007-FU-0-1	6-28961-6H-0-1	6-28985-07-0-1	9-45903-10-0-1	6-35513-6H-L-1 6-35513-6H-R-1
6-32960-83-0-8	6-40007-BP-0-1	6-28961-83-0-1	6-28985-07-0-1	9-45903-10-0-1	6-35513-83-L-1 6-35513-83-R-1
6-32960-62-0-8	6-40007-AH-0-1	6-28961-62-0-1	6-28985-06-0-1	9-45903-09-0-1	6-35513-62-L-1 6-35513-62-R-1
6-32960-4W-0-8	6-40007-AL-0-1	6-28961-4W-0-1	6-28985-06-0-1	9-45903-09-0-1	6-35513-4W-L-1 6-35513-4W-R-1
6-32960-5Y-0-8	6-40007-BK-0-1	6-28961-5A-0-1	6-28985-06-0-1	9-45903-09-0-1	6-35513-5Y-L-1 6-35513-5Y-R-1
6-32960-5Y-0-8	6-40007-BK-0-1	6-28961-5A-0-1	6-28985-06-0-1	9-45903-09-0-1	6-35513-5Y-L-1 6-35513-5Y-R-1
6-32960-2R-0-8	6-40007-AR-0-1	6-28961-2R-0-1T	6-28985-07-0-1	9-45903-10-0-1	6-35513-2R-L-1 6-35513-2R-R-1
6-32960-2R-0-8	6-40007-AR-0-1	6-28961-2R-0-1T	6-28985-07-0-1	9-45903-10-0-1	6-35513-2R-L-1 6-35513-2R-R-1
6-32960-2R-0-8	6-40007-AR-0-1	6-28961-2R-0-1T	6-28985-07-0-1	9-45903-10-0-1	6-35513-2R-L-1 6-35513-2R-R-1
6-32960-5Y-0-8	6-40007-DL-0-1	6-28961-5Y-0-1T ^[2]	6-28985-06-0-1	9-45903-09-0-1	6-35513-5Y-L-1 6-35513-5Y-R-1
6-40615-CP-0-8	6-40007-CP-0-1	6-28961-5J-0-1	6-28985-07-0-1	9-45903-10-0-1	6-35513-5J-L-1 6-35513-5J-R-1
6-32960-2T-0-8	6-40007-AB-0-1	6-28961-2T-0-1	6-28985-06-0-1	9-45903-09-0-1	6-35513-2T-L-1 6-35513-2T-R-1
6-32960-2T-0-8	6-40007-AB-0-1	6-28961-2T-0-1	6-28985-06-0-1	9-45903-09-0-1	6-35513-2T-L-1 6-35513-2T-R-1
6-32960-2T-0-8	6-40007-AB-0-1	6-28961-2T-0-1	6-28985-06-0-1	9-45903-09-0-1	6-35513-2T-L-1 6-35513-2T-R-1
6-32960-2T-0-8	6-40007-AB-0-1	6-28961-2T-0-1	6-28985-06-0-1	9-45903-09-0-1	6-35513-2T-L-1 6-35513-2T-R-1

^[2] auf Anfrage

GU-SECURITY Automatic-DR Panik E – 1750 mm

Schließbleche/Schließplatten/Bandsicherungen für Profilsysteme aus Kunststoff



Profilsystem aus Kunststoff	Mehrfachverriegelung GU-SECURITY Automatic-DR					
	Flügelprofil	Rahmenprofil	Einbauzeichnung	Dornmaß [mm]	Entf. [mm]	Stulp [mm]
Maß L [mm]						
Verpackungseinheit						
Veka						
Veka Topline 70 AD (Nebeneingangstür)	103.202	101.205	0-43690	35	92	16
Veka Topline 70 AD (Haustür)	105.200	101.205	0-43690	45	92	U 24 x 6
Veka Topline 70 MD	103.222	101.222	0-43690	45	92	16
Veka Softline 70 AD (Nebeneingangstür)	105.232	101.214	0-43690	35	92	16
Veka Softline 70 AD (Nebeneingangstür)	103.241	101.214	0-43690	45	92	U 24 x 6
Veka Softline 70 MD	103.279	101.277	0-43690	35	92	16
Veka Softline 70 MD	–	–	0-43690	45	92	U 24 x 6
Veka Softline 82 AD	105.380	101.294 101.293	0-43690	50	92	U 24 x 6
Veka Softline 76	105.400	101.351	0-43690	50	92	U 24 x 6

GU-SECURY Automatic-DR Panik E – 1750 mm

Schließbleche/Schließplatten/Bandsicherungen für Profilsysteme aus Kunststoff



Schließblech	Schließplatte einstellbar	Bandsicherung		SECUREconnect	
		Mit Aus- tauschstück	Rahmen Schließkeil	Flügel Einbohrzapfen Länge = 54 mm	Stulp Flügel
158	181	120	115	350	350
VE = 5	VE = 20	VE = 6	VE = 6	VE = 1	VE = 1
6-32960-2T-0-8	6-40007-AB-0-1	6-28961-2T-0-1	6-28985-06-0-1	9-45903-09-0-1	6-35513-2T-L-1 6-35513-2T-R-1
6-32960-88-0-8	6-40007-EH-0-1	6-28961-88-0-1	6-28985-10-0-1	9-45903-13-0-1	6-37281-01-L-1 6-37281-01-R-1
6-32960-2T-0-8	6-40007-AB-0-1	6-28961-88-0-1	6-28985-06-0-1	9-45903-09-0-1	6-35513-2T-L-1 6-35513-2T-R-1
6-32960-2T-0-8	6-40007-AB-0-1	6-28961-2T-0-1	6-28985-06-0-1	9-45903-09-0-1	6-35513-2T-L-1 6-35513-2T-R-1
6-32960-88-0-8	6-40007-AM-0-1	6-28961-88-0-1	6-28985-10-0-1	9-45903-13-0-1	6-37281-01-L-1 6-37281-01-R-1
6-32960-2T-0-8	6-40007-AB-0-1	6-28961-2T-0-1	6-28985-06-0-1	9-45903-09-0-1	6-35513-2T-L-1 6-35513-2T-R-1
6-32960-88-0-8	6-40007-AM-0-1	6-28961-88-0-1	6-28985-10-0-1	9-45903-13-0-1	6-37281-01-L-1 6-37281-01-R-1
6-32960-88-0-8	6-40007-AM-0-1	6-28961-88-0-1	6-28985-10-0-1	9-45903-13-0-1	6-37281-01-L-1 6-37281-01-R-1
6-32960-88-0-8	6-40007-AM-0-1	6-28961-88-0-1	6-28985-10-0-1	9-45903-13-0-1	6-37281-01-L-1 6-37281-01-R-1

GU-SECURITY Automatic-DR Panik E – 1750 mm

Schließbleche/Schließplatten/Bandsicherungen für Profilsysteme aus Metall



Profilsystem aus Metall	Mehrfachverriegelung GU-SECURITY Automatic-DR							
	Flügelprofil	Rahmenprofil	Einbauzeichnung	Falzluft [mm]	Dornmaß [mm]	Entf. [mm]	Stulp [mm]	
Maß L [mm]								
Verpackungseinheit								
Akotherm								
Akotherm AT 720	6477	6575	0-43777	14	35	92	U 24 x 6	
Akotherm AT 730	2577	2575	0-43777	14	35	92	U 24 x 6	
Akotherm AT 730 HI-S	2531	2502	0-43777	14	35	92	U 24 x 6	
Akotherm AT 740 SI	1551	1502	0-43777	14	35	92	U 24 x 6	
Alumil								
Alumil M11000	-	-	0-43777	11,5	33	92	24	
Alumil M11000-2	-	-	0-43777	14,5	33	92	U 24 x 6	
Alumil M11500	-	-	0-43777	11,5	33	92	24	
Alumil M11500-2	-	-	0-43777	14,5	33	92	U 24 x 6	
Alumil M940	-	-	0-43777	11,5	33	92	24	
Alumil M9400	-	-	0-43777	11,5	33	92	24	
Feal								
Feal Thermo T65 VS	-	-	0-43777	16	35	92	U 24 x 6	
Feal Thermo T85 VS	-	-	0-43777	16	35	92	U 24 x 6	
Gutmann								
Gutmann S70	270280	270180	0-43777	17	35	92	U 24 x 6	

GU-SECURY Automatic-DR Panik E – 1750 mm


Schließbleche/Schließplatten/Bandsicherungen für Profilsysteme aus Metall



Schließblech	Schließplatte einstellbar	Bandsicherung		SECUREconnect	
		Mit Aus- tauschstück	Rahmen Schließkeil	Flügel Einbohrzapfen Länge = 54 mm	Stulp Flügel
158	181	120	115	350	350
VE = 5	VE = 20	VE = 6	VE = 6	VE = 1	VE = 1
6-39665-01-0-8	6-40007-AA-0-8	6-29525-00-0-1 6-29525-00-0-8	6-28985-08-0-1 6-28985-08-0-8	9-45903-13-0-1 9-45903-13-0-8	9-45903-11-0-1 9-45903-11-0-8
6-39665-01-0-8	6-40007-AA-0-8	6-29525-00-0-1 6-29525-00-0-8	6-28985-08-0-1 6-28985-08-0-8	9-45903-13-0-1 9-45903-13-0-8	9-45903-11-0-1 9-45903-11-0-8
6-39665-01-0-8	6-40007-AA-0-8	6-29525-00-0-1 6-29525-00-0-8	6-28985-08-0-1 6-28985-08-0-8	9-45903-13-0-1 9-45903-13-0-8	9-45903-11-0-1 9-45903-11-0-8
6-39665-01-0-8	6-40007-AA-0-8	6-29525-00-0-1 6-29525-00-0-8	6-28985-08-0-1 6-28985-08-0-8	9-45903-13-0-1 9-45903-13-0-8	9-45903-11-0-1 9-45903-11-0-8
6-32604-00-0-8	6-40007-AC-0-8	6-29526-00-0-1 6-29526-00-0-8	6-28985-10-0-1 6-28985-10-0-8	9-45903-11-0-1 9-45903-11-0-8	6-35515-04-0-1 6-35515-04-0-8
6-32604-00-0-8	6-40007-AC-0-8	6-29526-00-0-1 6-29526-00-0-8	6-28985-08-0-1 6-28985-08-0-8	9-45903-13-0-1 9-45903-13-0-8	6-35515-04-0-1 6-35515-04-0-8
6-32604-00-0-8	6-40007-AC-0-8	6-29526-00-0-1 6-29526-00-0-8	6-28985-10-0-1 6-28985-10-0-8	9-45903-11-0-1 9-45903-11-0-8	6-35515-04-0-1 6-35515-04-0-8
6-32604-00-0-8	6-40007-AC-0-8	6-29526-00-0-1 6-29526-00-0-8	6-28985-08-0-1 6-28985-08-0-8	9-45903-13-0-1 9-45903-13-0-8	6-35515-04-0-1 6-35515-04-0-8
6-32604-00-0-8	6-40007-AC-0-8	6-29526-00-0-1 6-29526-00-0-8	6-28985-10-0-1 6-28985-10-0-8	9-45903-11-0-1 9-45903-11-0-8	6-35515-04-0-1 6-35515-04-0-8
6-32604-00-0-8	6-40007-AC-0-8	6-29526-00-0-1 6-29526-00-0-8	6-28985-10-0-1 6-28985-10-0-8	9-45903-11-0-1 9-45903-11-0-8	6-35515-04-0-1 6-35515-04-0-8
6-32604-00-0-8	6-40007-AC-0-8	6-29526-00-0-1 6-29526-00-0-8	6-28985-08-0-1 6-28985-08-0-8	9-45903-13-0-1 9-45903-13-0-8	9-45903-11-0-1 9-45903-11-0-8
6-32604-00-0-8	6-40007-AC-0-8	6-29526-00-0-1 6-29526-00-0-8	6-28985-08-0-1 6-28985-08-0-8	9-45903-13-0-1 9-45903-13-0-8	6-35515-04-0-1 6-35515-04-0-8
6-32604-00-0-8	6-40007-AC-0-8	6-29526-00-0-1 6-29526-00-0-8	6-28985-08-0-1 6-28985-08-0-8	9-45903-13-0-1 9-45903-13-0-8	6-35515-04-0-1 6-35515-04-0-8

GU-SECURITY Automatic-DR Panik E – 1750 mm

Schließbleche/Schließplatten/Bandsicherungen für Profilsysteme aus Metall



Profilsystem aus Metall	Mehrfachverriegelung GU-SECURITY Automatic-DR							
	Flügelprofil	Rahmenprofil	Einbauzeichnung	Falzluft [mm]	Dornmaß [mm]	Entf. [mm]	Stulp [mm]	
Maß L [mm]								
Verpackungseinheit								
Heroal								
Heroal 065	9381	9380	0-43777	16,6	33	92	U 24 x 6	
Heroal 090	9081	9080	0-43777	16,6	33	92	U 24 x 6	
Heroal 110	15481	15480	0-43777	16,6	33	92	U 24 x 6	
Heroal D 72	21191	21180	0-43777	16,6	45	92	U 24 x 6	
Heroal D 92 UD	23081	23060	0-43777	14	50	92	U 24 x 6	
Hueck								
Hueck Lambda 57S	B811200	B811010	0-43777	13	35	92	U 24 x 6	
Hueck Lambda 65M	B808200	B808010	0-43777	13	35	92	U 24 x 6	
Hueck Lambda 75DS	-	-	0-43777	13	35	92	U 24 x 6	
Hueck Lambda 77L	B805220	B805010	0-43777	13	40	92	24	
Hueck Lambda Duo 90	B842201	B842000	0-43777	17	40	92	U 24 x 6	
Kawneer								
Kawneer AA 720	3000499	3000501	0-43777	14	35	92	U 24 x 6	
Raico								
Raico Frame+ 75D	314100	314000	0-43777	17	45	92	U 24 x 6	
Reynaers								
Reynaers CS 77	008026	0081898	0-43777	16	35	92	U 24 x 6	
Reynaers CS 86 HI	1081026	1080898	0-43777	16	35	92	U 24 x 6	

GU-SECURY Automatic-DR Panik E – 1750 mm


Schließbleche/Schließplatten/Bandsicherungen für Profilsysteme aus Metall



Schließblech	Schließplatte einstellbar	Bandsicherung		SECUREconnect	
		Mit Aus- tauschstück	Rahmen Schließkeil	Flügel Einbohrzapfen Länge = 54 mm	Stulp Flügel
158	181	120	115	350	350
VE = 5	VE = 20	VE = 6	VE = 6	VE = 1	VE = 1
6-32604-00-0-8	6-40007-AC-0-8	6-29526-00-0-1 6-29526-00-0-8	6-28985-08-0-1 6-28985-08-0-8	9-45903-13-0-1 9-45903-13-0-8	6-35515-04-0-1 6-35515-04-0-8
6-32604-00-0-8	6-40007-AC-0-8	6-29526-00-0-1 6-29526-00-0-8	6-28985-08-0-1 6-28985-08-0-8	9-45903-13-0-1 9-45903-13-0-8	6-35515-04-0-1 6-35515-04-0-8
6-32604-00-0-8	6-40007-AC-0-8	6-29526-00-0-1 6-29526-00-0-8	6-28985-08-0-1 6-28985-08-0-8	9-45903-13-0-1 9-45903-13-0-8	6-35515-04-0-1 6-35515-04-0-8
6-32604-00-0-8	6-40007-AC-0-8	6-29526-00-0-1 6-29526-00-0-8	6-28985-08-0-1 6-28985-08-0-8	9-45903-13-0-1 9-45903-13-0-8	6-35515-04-0-1 6-35515-04-0-8
6-39665-01-0-8	6-40007-AA-0-8	6-29525-00-0-1 6-29525-00-0-8	6-28985-08-0-1 6-28985-08-0-8	9-45903-13-0-1 9-45903-13-0-8	6-35515-04-0-1 6-35515-04-0-8
6-39665-01-0-8	6-40007-AA-0-8	6-29525-00-0-1 6-29525-00-0-8	6-28985-08-0-1 6-28985-08-0-8	9-45903-13-0-1 9-45903-13-0-8	9-45903-11-0-1 9-45903-11-0-8
6-39665-01-0-8	6-40007-AA-0-8	6-29525-00-0-1 6-29525-00-0-8	6-28985-08-0-1 6-28985-08-0-8	9-45903-13-0-1 9-45903-13-0-8	9-45903-11-0-1 9-45903-11-0-8
6-32604-00-0-8	6-40007-AC-0-8	6-29526-00-0-1 6-29526-00-0-8	6-28985-08-0-1 6-28985-08-0-8	9-45903-13-0-1 9-45903-13-0-8	6-35515-04-0-1 6-35515-04-0-8
6-32604-00-0-8	6-40007-AC-0-8	6-29526-00-0-1 6-29526-00-0-8	6-28985-10-0-1 6-28985-10-0-8	9-45903-11-0-1 9-45903-11-0-8	6-35515-04-0-1 6-35515-04-0-8
6-32604-00-0-8	6-40007-AC-0-8	6-29526-00-0-1 6-29526-00-0-8	6-28985-08-0-1 6-28985-08-0-8	9-45903-13-0-1 9-45903-13-0-8	6-35515-04-0-1 6-35515-04-0-8
6-39665-01-0-8	6-40007-AA-0-8	6-29525-00-0-1 6-29525-00-0-8	6-28985-08-0-1 6-28985-08-0-8	9-45903-13-0-1 9-45903-13-0-8	9-45903-11-0-1 9-45903-11-0-8
6-32604-00-0-8	6-40007-AC-0-8	6-29526-00-0-1 6-29526-00-0-8	6-28985-08-0-1 6-28985-08-0-8	9-45903-13-0-1 9-45903-13-0-8	6-35515-04-0-1 6-35515-04-0-8
6-32604-00-0-8	6-40007-AC-0-8	6-29526-00-0-1 6-29526-00-0-8	6-28985-08-0-1 6-28985-08-0-8	9-45903-13-0-1 9-45903-13-0-8	6-35515-04-0-1 6-35515-04-0-8
6-32604-00-0-8	6-40007-AC-0-8	6-29526-00-0-1 6-29526-00-0-8	6-28985-08-0-1 6-28985-08-0-8	9-45903-13-0-1 9-45903-13-0-8	6-35515-04-0-1 6-35515-04-0-8

GU-SECURY Automatic-DR Panik E – 1750 mm

Schließbleche/Schließplatten/Bandsicherungen für Profilsysteme aus Metall



Profilsystem aus Metall	Mehrfachverriegelung GU-SECURY Automatic-DR							
	Flügelprofil	Rahmenprofil	Einbauzeichnung	Falzluft [mm]	Dornmaß [mm]	Entf. [mm]	Stulp [mm]	
Maß L [mm]								
Verpackungseinheit								
SAPA								
SAPA Aventis 75	E8V052	32K82	0-43777	12	35	92	24	
SAPA Ekonal E 65	38V12	38K82	0-43777	12	35	92	U 24 x 6	
SAPA Ekonal E 75 plus	34V12	34K82	0-43777	12	35	92	U 24 x 6	
Schüco								
Schüco ADS 75 Simply Smart	–	–	0-43777	16	33	92	U 24 x 6	
Schüco ADS 70 HD	–	–	0-43777	16	35	92	U 24 x 6	
Schüco Royal S 65	167 050	167 030	0-43777	15,5	35	92	U 24 x 6	
Schüco Royal S 70	171 050	171 030	0-43777	15,5	35	92	U 24 x 6	
TKI								
TKI 755	75502066	75501061	0-43777	16	35	92	U 24 x 6	
Wicona								
Wicona Wicstyle 65	1021003	1021001	0-43777	12	35	92	24	
Wicona Wicstyle 77	1021204	1021201	0-43777	12	35	92	24	
Wicona Wicstyle 88	1021401	1021400	0-43777	11	35	92	22	

GU-SECURY Automatic-DR Panik E – 1750 mm

Schließbleche/Schließplatten/Bandsicherungen für Profilsysteme aus Metall



Schließblech	Schließplatte einstellbar	Bandsicherung		SECUREconnect	
		Rahmen Schließkeil	Flügel Einbohrzapfen Länge = 54 mm	Stulp Flügel	Stulp Rahmen
Mit Aus- tauschstück					
158	181	120	115	350	350
VE = 5	VE = 20	VE = 6	VE = 6	VE = 1	VE = 1
6-32604-00-0-8	6-40007-AC-0-8	6-29526-00-0-1 6-29526-00-0-8	6-28985-10-0-1 6-28985-10-0-8	9-45903-11-0-1 9-45903-11-0-8	6-35515-04-0-1 6-35515-04-0-8
6-39665-01-0-8	6-40007-AA-0-8	6-29525-00-0-1 6-29525-00-0-8	6-28985-08-0-1 6-28985-08-0-8	9-45903-13-0-1 9-45903-13-0-8	9-45903-11-0-1 9-45903-11-0-8
6-39665-01-0-8	6-40007-AA-0-8	6-29525-00-0-1 6-29525-00-0-8	6-28985-08-0-1 6-28985-08-0-8	9-45903-13-0-1 9-45903-13-0-8	9-45903-11-0-1 9-45903-11-0-8
6-32604-00-0-8	6-40007-AC-0-8	6-29526-00-0-1 6-29526-00-0-8	6-28985-08-0-1 6-28985-08-0-8	9-45903-13-0-1 9-45903-13-0-8	6-35515-04-0-1 6-35515-04-0-8
6-32604-00-0-8	6-40007-AC-0-8	6-29526-00-0-1 6-29526-00-0-8	6-28985-08-0-1 6-28985-08-0-8	9-45903-13-0-1 9-45903-13-0-8	6-35515-04-0-1 6-35515-04-0-8
6-32604-00-0-8	6-40007-AC-0-8	6-29526-00-0-1 6-29526-00-0-8	6-28985-08-0-1 6-28985-08-0-8	9-45903-13-0-1 9-45903-13-0-8	6-35515-04-0-1 6-35515-04-0-8
6-32604-00-0-8	6-40007-AC-0-8	6-29526-00-0-1 6-29526-00-0-8	6-28985-08-0-1 6-28985-08-0-8	9-45903-13-0-1 9-45903-13-0-8	6-35515-04-0-1 6-35515-04-0-8
6-32604-00-0-8	6-40007-AC-0-8	6-29526-00-0-1 6-29526-00-0-8	6-28985-08-0-1 6-28985-08-0-8	9-45903-13-0-1 9-45903-13-0-8	6-35515-04-0-1 6-35515-04-0-8
6-32604-00-0-8	6-40007-AC-0-8	6-29526-00-0-1 6-29526-00-0-8	6-28985-08-0-1 6-28985-08-0-8	9-45903-13-0-1 9-45903-13-0-8	6-35515-04-0-1 6-35515-04-0-8
6-32604-00-0-8	6-40007-AC-0-8	6-29526-00-0-1 6-29526-00-0-8	6-28985-10-0-1 6-28985-10-0-8	9-45903-11-0-1 9-45903-11-0-8	6-35515-04-0-1 6-35515-04-0-8
6-32604-00-0-8	6-40007-AC-0-8	6-29526-00-0-1 6-29526-00-0-8	6-28985-10-0-1 6-28985-10-0-8	9-45903-11-0-1 9-45903-11-0-8	6-35515-04-0-1 6-35515-04-0-8
6-39665-01-0-8	6-40007-AA-0-8	6-29525-00-0-1 6-29525-00-0-8	6-28985-08-0-1 6-28985-08-0-8	9-45903-11-0-1 9-45903-11-0-8	9-45903-11-0-1 9-45903-11-0-8

GU-SECURY Automatic-DR Panik E – 1750 mm

Schließleisten/Schließbleche/Schließplatten für Profilsysteme aus Holz



Profilsystem aus Holz	Mehrfachverriegelung GU-SECURY Automatic-DR			Schließleiste einstellbar		
	Stulp [mm]	Nutlage [mm]	Falzluft [mm]	1-teilig	1-teilig	Stulp [mm]
Maß L x B x T [mm]				1750	2310	
Verpackungseinheit				VE = 5	VE = 5	
Falzluft						
Falzluft 4 mm; 28 x 9 mm	20	13	4	-	-	L 28 x 9
Falzluft 4 mm	20	10	4	-	-	L 25 x 16,5
Leitz-System						
Leitz-System	20	15	4	6-40751-BF-L-8 ^[1] 6-40751-BF-R-8 ^[1]	6-40752-BF-L-8 6-40752-BF-R-8	U 30 x 10
Leitz-System	20	13	4	6-40751-BC-L-8 ^[1] 6-40751-BC-R-8 ^[1]	6-40752-BC-L-8 6-40752-BC-R-8	U 30 x 10
Eurofalz						
Eurofalz 24 x 8 mm	20	13	12	-	-	U 24 x 6







^[1] Stulpende rund



GU-SECURY Automatic-DR Panik E – 1750 mm

Schließleisten/Schließbleche/Schließplatten für Profilsysteme aus Holz








Winkelschließblech Mit geringer Ansichtsbreite	Schließblech U-Form Mit 2 Endstücken Fallenandruck einstellbar	Schließblech L-Form Mit 2 Endstücken Mit Austauschstück	Winkelschließplatte Mit geringer Ansichtsbreite	Schließplatte U-Form Mit 2 Endstücken	Schließplatte L-Form Zum Einfräsen
158 x 25 x 16,5	158 x 24 x 6/6	181 x 28 x 9	181 x 25 x 16,5	181 x 24 x 6/6	181 x 28 x 9
VE = 5	VE = 5	VE = 5	VE = 20	VE = 20	VE = 20
					
-	-	6-39667-02-0-8	-	-	6-40007-AF-0-8
6-39666-01-0-8	-	-	9-52277-GB-0-8	-	-
-	-	-	-	-	-
-	-	-	-	-	-
-	6-33567-06-0-8	-	-	6-40007-DN-0-8	-

GU-SECURY Automatic-DR Panik E – 1750 mm

Bandsicherungen/Stulp SECUREconnect für Profilsysteme aus Holz



Profilsystem aus Holz	Mehrfachverriegelung GU-SECURY Automatic-DR			Bandsicherung 3 Einbohrzapfen 3 Schließkeile	Blendleiste für Bandsicherung 3 Blendleisten	SECUREconnect		
	Stulp [mm]	Nutlage [mm]	Falzlufte [mm]			Stulp Flügel	Stulp Rahmen	
Maß L x B x T [mm]				auf Anfrage	900		350	350
Verpackungseinheit				VE = 2	VE = 2		VE = 1	VE = 1
								
Falzlufte								
Falzlufte 4 mm; 28 x 9 mm	20	13	4	K-14748-00-0-1	-		9-45903-03-0-1	9-45903-03-0-1
Falzlufte 4 mm	20	10	4	-	-		9-45903-03-0-1	9-45903-03-0-1
Leitz-System								
Leitz-System	20	15	4	K-17093-00-0-1	K-17092-00-0-1		9-45903-03-0-1	9-45903-03-0-1
Leitz-System	20	13	4	K-17093-00-0-1	K-17092-00-0-1		9-45903-03-0-1	9-45903-03-0-1
Eurofalz								
Eurofalz 24 x 8 mm	20	13	12	K-14748-00-0-1	-		9-45903-03-0-1	9-45903-03-0-1



Lappenschließplatte für Stumpftüren aus Holz – zum Einfräsen, 1-teilig – Falzluft 4 mm

Bezeichnung	L x B x T [mm]	Maß P	VE	Bestellnummer
Lappenschließplatte für einwärts aufgehende Türen	174 x 24 x 3	12	5	6-39862-01-0-8



Lappenschließplatte für Stumpftüren aus Holz – zum Einfräsen, 1-teilig – Falzluft 4 mm

Bezeichnung	L x B x T [mm]	Maß P	VE	Bestellnummer
Lappenschließplatte für einwärts aufgehende Türen	230 x 24 x 3	12	5	6-40750-01-0-8



Hinweischarakter der technischen Informationen, Haftungsausschluss

Die technischen Unterlagen stellen allgemeine Hinweise aufgrund unserer Erfahrungen und Prüfungen dar und berücksichtigen nicht den konkreten Anwendungsfall. Sie dienen lediglich allgemeinen Informationszwecken und dürfen nur für eine erste Orientierung, nicht aber als Grundlage einer Entscheidung verwendet werden. Sie entsprechen dem Stand zum Zeitpunkt des Drucks des Kataloges. Die hier gemachten Angaben erfolgen nach bestem Wissen, jedoch unverbindlich. Sie sind auf die jeweiligen Bauobjekte, Verwendungszwecke und die besonderen örtlichen Beanspruchungen abzustimmen. Aufgrund von Weiterentwicklungen, aber auch, um aktuelle Entwicklungen zu berücksichtigen und Druckfehler oder anderweitige Versehen auszuschließen, finden Sie die verbindlichen technischen Unterlagen in jeweils aktueller Fassung unter www.g-u.com. Verwenden Sie ausschließlich die aktuellsten technischen Unterlagen.

Die in der Veröffentlichung dargestellten Produktabbildungen können, insbesondere aufgrund technischer Verbesserungen, vom Original abweichen. Auch hier verweisen wir auf die aktuellen Informationen auf der genannten Internetseite.

Urheberhinweis

© Sämtliche Bilder und Texte in dieser Veröffentlichung sind urheberrechtlich geschützt. Soweit nicht im Bildnachweis anderweitig aufgeführt, stehen die Rechte der Unternehmensgruppe Gretsch-Unitas zu. Jede Verwendung urheberrechtlich geschützten Materials ohne Zustimmung der Rechteinhaber ist unzulässig.

Bildnachweis

Shutterstock:

Titel, Seite 3 (Eingangssituation)

Titel, Seite 3, Seite 7, Seite 9, Seite 11 (Personenabbildung)

Getty Images:

Seite 5, Seite 8

Herausgeber

Gretsch-Unitas GmbH

Baubeschläge

Johann-Maus-Str. 3

D-71254 Ditzingen

Tel. +49 (0) 71 56 3 01-0

Fax +49 (0) 71 56 3 01-2 93

www.g-u.com





FENSTERTECHNIK
TÜRTECHNIK
AUTOMATISCHE EINGANGSSYSTEME
GEBÄUDEMANAGEMENTSYSTEME

Gretsch-Unitas GmbH
Baubeschläge
Johann-Maus-Str. 3
D-71254 Ditzingen
Tel. +49 (0) 71 56 3 01-0
Fax +49 (0) 71 56 3 01-77 980

BKS GmbH
Heidestr. 71
D-42549 Velbert
Tel. +49 (0) 20 51 2 01-0
Fax +49 (0) 20 51 2 01-97 33

Gretsch-Unitas AG
Industriestr. 12
CH-3422 Rüttligen
Tel. +41 (0) 34 448 45-45
Fax +41 (0) 34 445 62-49

GU Baubeschläge Austria GmbH
Mayrwiesstr. 8
A-5300 Hallwang
Tel. +43 (0) 6 62 66 48 30
Fax +43 (0) 6 62 66 48 30-3 01

www.g-u.com

Vorsprung mit System

