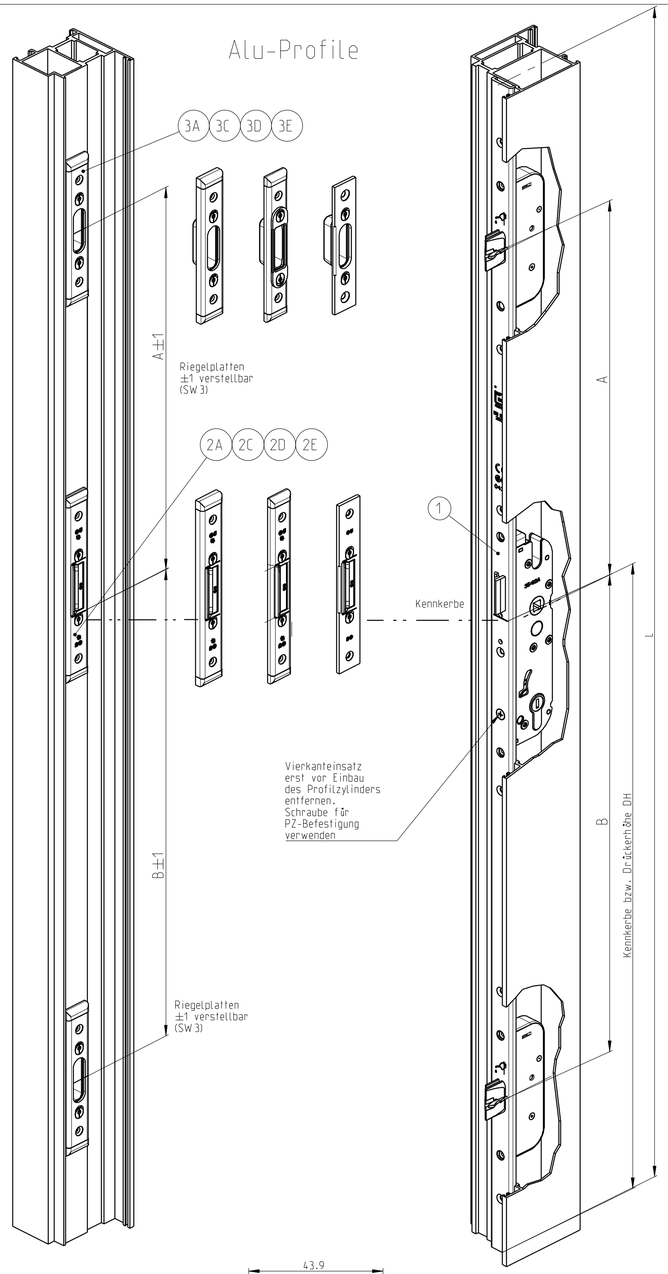

Rahmenfräsung für Schließplatte

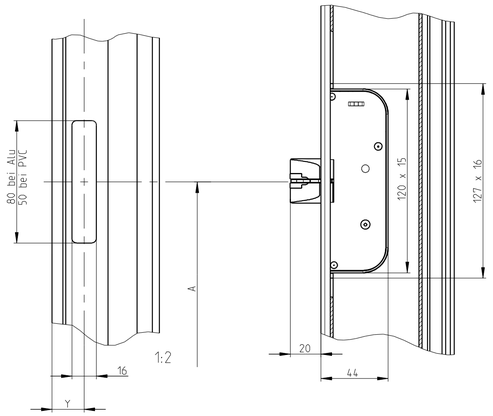

Fallenriegel

Rahmenfräsung für Falle (nur bei Schließblech 24x3)

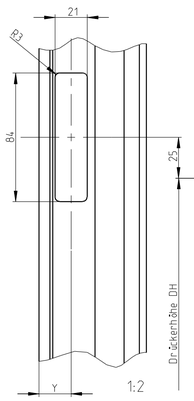

Schlosskasten

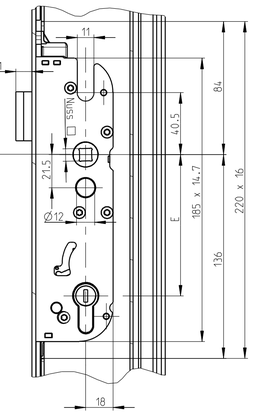

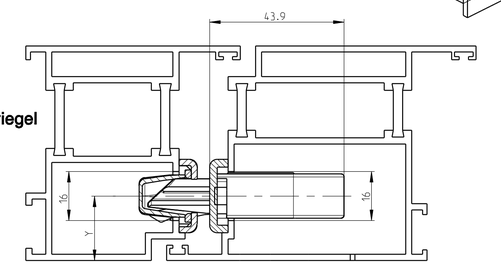

Fallenriegel

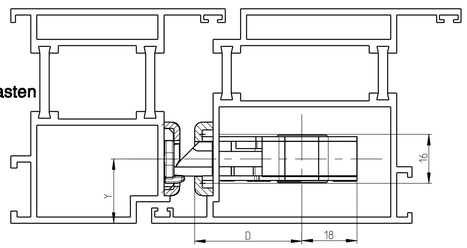

Schlosskasten

Fallenumstellung:

Siehe Aufkleber auf Schlosskasten

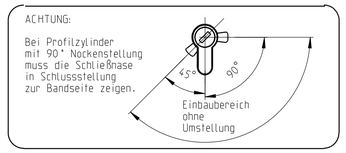

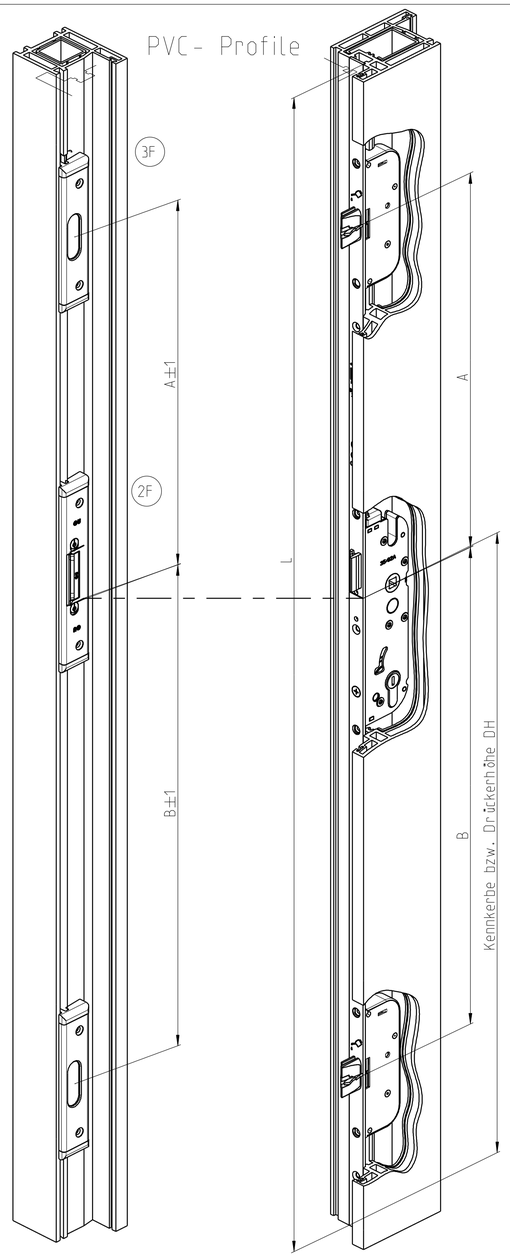

Fallenriegel

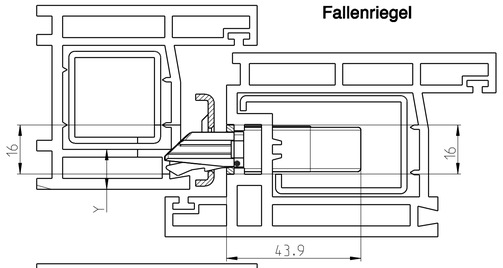

Schlosskasten

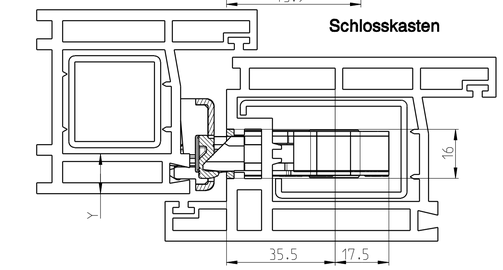

Zum Betrieb des Secury Automatic müssen folgende Punkte beachtet werden:

1. Die Sicherheitsmerkmale des vorliegenden Produkts sind für die Übereinstimmung mit EN179 und EN1125 wesentlich. Mit Ausnahme der in dieser Anleitung beschriebenen Änderungen, sind keine weiteren Änderungen jeder Art zulässig.
2. Es dürfen nur die unten aufgelisteten Schließbleche und Schließplatten und nur in den aufgeführten Kombinationen verbaut werden.
3. Zur Betätigung des Verschlusses nach DIN EN 1125 dürfen nur die nachstehend aufgeführten Stangengriffe verwendet werden: E92: B 7192 XXXX, E94RZ: B 7194 XXXX
   Aussenbeschläge gemäß DIN 18273 mit Übereinstimmungsnachweis dürfen verwendet werden.
   Die zusätzlichen Montageanleitungen der Beschläge müssen beachtet werden.
4. Zur Betätigung des Verschlusses nach DIN EN 179 dürfen nur die nachstehend aufgeführten Beschläge verwendet werden:
   DO 20.10.02 (BKS)
   DO 20.2.01 (Lothar Laflör)
   DO 20.1.01 und DO 20.1.02 (ECO Schulte)
   DO 20.3.01 und DO 20.3.02 (FSB)}
   DO 20.12.01 und DO 20.12.02 (Vieler)
   DO 20.13.01 und DO 20.13.02 (Hewi)
   DO 20.26.01 und DO 20.26.02 (Grundmann)
   DO 20.4.01 und DO 20.4.02 (OGRO)
   DO 20.21.01 und DO 20.21.02 (Glutz)
   DO 20.5.01; DO 20.5.02; DO 20.6.01; DO 20.6.02; DO 20.20.01; DO 20.20.02; (Hoppe)
   Die zusätzlichen Montageanleitungen der Beschläge müssen beachtet werden.
5. Der Verschluß ist nur geeignet zum Einsatz in einflügeligen Türen.
6. Bei Verwendung an Feuerschutztüren mit allgemeiner bauaufsichtlicher Zulassung sind Beschläge mit der Kennung FS (siehe DIN 18273) zu verwenden.
7. Bei Verwendung an Rauchschutztüren mit allgemeinem bauaufsichtlichem Prüfzeugnis sind Beschläge mit der Kennung RD oder FS (siehe DIN 18273) zu verwenden.
8. Die Montage- und Wartungsanleitung Secury Automatic M0009000000 muß beachtet werden.
9. Es wird empfohlen die folgenden laufenden Wartungsüberprüfungen in Abständen von nicht mehr als einem Monat vom Betreiber oder eines beauftragten Dritten durchzuführen:
   a: Inspektion und Betätigung des Notausgangverschlusses, um sicherzustellen, dass sämtliche Teile des Verschlusses in einem zufriedenstellenden betriebsfähigen Zustand sind.
   b: Sicherstellen, dass das (die) Sperrelement(e) nicht blockiert ist (sind).

Pos.	Benennung	Art.-Nr.	Bemerkung
1	Türverschluss GU-Secury Automatik SF Panik Stulp 16. 20. 22x6. 24. 24x6. 24x8; Drückerhöhe DH=1020/1050; Dornmaß D =35. 40. 45. 50 und 55 Entfernung E= 92; Nuss □ 9 FH	siehe Bestellkatalog	
2A	Schließblech 24x6x2	6-32290-00-0	Alu-Profile
3A	Schließplatte 24x6x2	6-31108-00-0	
2B	Schließblech 24x5x2	6-32604-00-0	Alu-Profile
3B	Schließplatte 24x5x2	6-32605-00-0	
2C	Schließblech 24x8x2	6-32291-00-0	Alu-Profile
3C	Schließplatte 24x8x2	6-31105-00-0	
2D	Schließblech 22x6x2	6-32289-00-0	Alu-Profile
3D	Schließplatte 22x6x2	6-29870-00-0	
2E	Schließblech 24x3	6-32288-00-0	Alu-Profile
3E	Schließplatte 24x3	6-31111-00-0	
2F	Schließblech 26/30/35x6x2	6-32960-99-0	Kst.-Profile
3F	Schließplatte 26/30/35x6x2	6-32978-99-0	

Schlossabmessungen:

Stulplänge L = 1509 bis 2400
Kennkerbe bzw. Drückerhöhe DH = 769,5 bis 1078
Verriegelungssitz oben A = 580 bis 1120
Verriegelungssitz unten B = 660 bis 820

DIFF	
ORD.	REG.
3/44a	57
--	--
--	--
--	--
--	--
--	
GU	
--	
--	

For this document we reserve ourselves all rights according to DIN 34.

Remark --							
Tolerance WN 05311	Material -- profile --		Standard --		Mass Weight (g) 3619.3		Surface (cm2) 19603.12
Scale 2:5	Revision m:/d: Version m:/d:	level date 04-Feb-05	Level	m: d:	Surface treatement --		
Date 23.02.05	Mod. No. G16879/9	first release G16879	SIG AB		Thermic treatement --		
Ansichten für den Einbau in Kst-Profile neu hinzu. DO Nr. der zugelassenen Beschläge ergänzt.			Draft	28.05.04	Zv	PR-GR LO	Part No. 42100
GU BKS FERCO	Description Türverschluss Secury Automatic SF nach DIN EN 179 und DIN EN 1125 Aluminium und Kunststoff Profile					Replacement for --	Size 1
						Drawing No. M-00093-00-0-00	Sheet 1/1 SAP --